





















**SERIE 7000 - PFERDEANHÄNGER**






					
<b>MODELLBEZEICHNUNG</b>	<b>Single Alu 1600</b> Single Alu 1600	<b>Equitos Plywood 2000</b> Equitos Plywood	<b>Equitos Plywood 2400</b> Equitos Plywood	<b>Equitos Plywood Plus 2000</b> Equitos Plywood Plus	<b>Equitos Plywood Plus 2400</b> Equitos Plywood Plus
Nettogewicht in kg	1.600	2.000	2.400	2.000	2.400
Nutzlast in kg	910	1.192	1.568	1.142	1.518
Zul. Gesamtgewicht in kg	1.600	2.000	2.400	2.000	2.400
Gesamtmaß in mm (LxBxH)	4.557 x 1.825 x 2.886	4.604 x 2.175 x 2.780	4.604 x 2.175 x 2.810	4.604 x 2.175 x 2.780	4.604 x 2.175 x 2.810
Innenmaß in mm (LxBxH)	3.222 x 1.302 x 2.310	3.157 x 1.654 x 2.300	3.157 x 1.654 x 2.300	3.157 x 1.654 x 2.300	3.157 x 1.654 x 2.300
Ladehöhe in mm	430	415	445	415	445
Bereifung in Zoll	13	13	15	13	15
Gebremst	✓	✓	✓	✓	✓
Kippbar	—	—	—	—	—
Absenkbar	—	—	—	—	—






					
<b>MODELLBEZEICHNUNG</b>	<b>Equitos Alu 2000</b> Equitos Alu	<b>Equitos Alu 2400</b> Equitos Alu	<b>Equitos Alu Plus 2000</b> Equitos Alu Plus	<b>Equitos Alu Plus 2400</b> Equitos Alu Plus	<b>Xanthos 2400</b> Xanthos
Nettogewicht in kg	2.000	2.400	2.000	2.400	2.400
Nutzlast in kg	1.227	1.603	1.137	1.513	1.570
Zul. Gesamtgewicht in kg	2.000	2.400	2.000	2.400	2.400
Gesamtmaß in mm (LxBxH)	4.604 x 2.175 x 2.780	4.604 x 2.175 x 2.810	4.604 x 2.175 x 2.780	4.604 x 2.175 x 2.810	4.592 x 2.235 x 2.875
Innenmaß in mm (LxBxH)	3.157 x 1.654 x 2.300	3.157 x 1.654 x 2.300	3.157 x 1.654 x 2.300	3.157 x 1.654 x 2.300	3.157 x 1.714 x 2.364
Ladehöhe in mm	415	445	415	445	445
Bereifung in Zoll	13	15	13	15	15
Gebremst	✓	✓	✓	✓	✓
Kippbar	—	—	—	—	—
Absenkbar	—	—	—	—	—

					
<b>MODELLBEZEICHNUNG</b>	<b>Xanthos 2700</b> Xanthos	<b>Xanthos 2700 S</b> Xanthos	<b>Xanthos Aero 2400</b> Xanthos AERO	<b>Xanthos Aero 2700</b> Xanthos AERO	<b>Xanthos Aero 2700 S</b> Xanthos AERO
Nettogewicht in kg	2.700	2.700	2.400	2.700	2.700
Nutzlast in kg	1.866	1.816	1.545	1.841	1.791
Zul. Gesamtgewicht in kg	2.700	2.700	2.400	2.700	2.700
Gesamtmaß in mm (LxBxH)	4.592 x 2.235 x 2.855	4.592 x 2.235 x 2.855	4.592 x 2.235 x 2.875	4.592 x 2.235 x 2.855	4.592 x 2.235 x 2.855
Innenmaß in mm (LxBxH)	3.157 x 1.714 x 2.364	3.157 x 1.714 x 2.364	3.447 x 1.714 x 2.364	3.447 x 1.714 x 2.364	3.447 x 1.714 x 2.364
Ladehöhe in mm	445	445	445	445	445
Bereifung in Zoll	15	15	15	15	15
Gebremst	✓	✓	✓	✓	✓
Kippbar	—	—	—	—	—
Absenkbar	—	—	—	—	—

**SERIE 7000 - PFERDEANHÄNGER**

					
<b>MODELLBEZEICHNUNG</b>	<b>Pegasus 2400</b> Pegasus	<b>Pegasus 2700</b> Pegasus	<b>Pegasus 2700 S</b> Pegasus	<b>Maximus 2700</b> Maximus	<b>Maximus 2700 S</b> Maximus
Nettogewicht in kg	2.400	2.700	2.700	2.700	2.700
Nutzlast in kg	1.490	1.770	1.760	1.660	1.650
Zul. Gesamtgewicht in kg	2.400	2.700	2.700	2.700	2.700
Gesamtmaß in mm (LxBxH)	4.592 x 2.235 x 2.960	4.592 x 2.235 x 2.960	4.592 x 2.235 x 2.960	4.880 x 2.300 x 2.930	4.880 x 2.360 x 2.930
Innenmaß in mm (LxBxH)	3.460 x 1.710 x 2.370	3.460 x 1.710 x 2.370	3.460 x 1.710 x 2.370	3.560 x 1.800 x 2.350	3.560 x 1.800 x 2.350
Ladehöhe in mm	460	460	460	470	460
Bereifung in Zoll	15	15	15	15	15
Gebremst	✓	✓	✓	✓	✓
Kippbar	—	—	—	—	—
Absenkbar	—	—	—	—	—

					
<b>MODELLBEZEICHNUNG</b>	<b>Maximus DELUXE 2700 S</b> Maximus Deluxe	<b>Notos Alu Spirit 2400</b> Notos Alu Spirit 2400	<b>Notos Alu 2400</b> Notos Alu	<b>Notos Alu 2700</b> Notos Alu	<b>Notos Alu 2700 S</b> Notos Alu
Nettogewicht in kg	2.700	2.400	2.400	2.700	2.700
Nutzlast in kg	1.585	1.500	1.500	1.768	1.635
Zul. Gesamtgewicht in kg	2.700	2.400	2.400	2.700	2.700
Gesamtmaß in mm (LxBxH)	4.880 x 2.360 x 2.930	4.738 x 2.230 x 2.770	4.738 x 2.230 x 2.770	4.738 x 2.230 x 2.790	4.765 x 2.230 x 2.790
Innenmaß in mm (LxBxH)	3.560 x 1.800 x 2.350	3.418 x 1.713 x 2.298	3.418 x 1.713 x 2.298	3.418 x 1.713 x 2.298	3.418 x 1.713 x 2.298
Ladehöhe in mm	460	435	435	455	450
Bereifung in Zoll	15	14	14	15	15
Gebremst	✓	✓	✓	✓	✓
Kippbar	—	—	—	—	—
Absenkbar	—	—	—	—	—

					
<b>MODELLBEZEICHNUNG</b>	<b>Notos Xtra PRO 2700</b> Notos Xtra PRO®	<b>Notos Xtra UP 2700</b> Notos Xtra UP	<b>Notos PLUS 3000</b> Notos PLUS	<b>Notos PLUS 3500</b> Notos PLUS	<b>Xanthos Kutsche 2600</b> Xanthos Kutsche
Nettogewicht in kg	2.700	2.700	3.000	3.500	2.600
Nutzlast in kg	1.469	1.466	1.620	2.095	1.578
Zul. Gesamtgewicht in kg	2.700	2.700	3.000	3.500	2.600
Gesamtmaß in mm (LxBxH)	5.460 x 2.240 x 2.890	5.460 x 2.240 x 2.890	5.666 x 2.355 x 2.894	5.692 x 2.355 x 2.894	5.955 x 2.235 x 2.935
Innenmaß in mm (LxBxH)	4.132 x 1.714 x 2.400	4.132 x 1.714 x 2.400	4.220 x 1.860 x 2.353	4.220 x 1.860 x 2.353	3.157 x 1.714 x 2.364
Ladehöhe in mm	430	430	440	440	510
Bereifung in Zoll	15	15	14C	14C	15
Gebremst	✓	✓	✓	✓	✓
Kippbar	—	—	—	—	—
Absenkbar	—	—	—	—	—

**SERIE 7000 - PFERDEANHÄNGER**



**MODELLBEZEICHNUNG**

**Xanthos Kutsche 3000**  
Xanthos Kutsche

Nettogewicht in kg	3.000
Nutzlast in kg	1.948
Zul. Gesamtgewicht in kg	3.000
Gesamtmaß in mm (LxBxH)	5.955 x 2.235 x 2.920
Innenmaß in mm (LxBxH)	3.157 x 1.714 x 2.364
Ladehöhe in mm	500
Bereifung in Zoll	14
Gebremst	✓
Kippbar	—
Absenkbar	—