

# HYMER MOTOR CARAVANS 2026

*Preisinformation und Technische Daten*



# INHALT

	Wichtige Hinweise für die Auswahl Ihres Reisemobils .....	2
	HYMER Exsis T .....	4
<i>Sondermodell</i>	HYMER Exsis T 580 Pure.....	12
	HYMER GT-S.....	19
	HYMER ML-T .....	25
<i>Sondermodell</i>	HYMER ML-T CrossOver & CrossTrail .....	33
<i>Sondermodell</i>	HYMER ML-T Xperience.....	45
	HYMER B-Klasse ModernComfort T .....	53
	HYMER B-Klasse ModernComfort I.....	61
	HYMER B-Klasse MasterLine T.....	69
<i>Sondermodell</i>	HYMER B-Klasse Masterline T Blackline.....	76
	HYMER B-Klasse MasterLine I .....	86
<i>Sondermodell</i>	HYMER B-Klasse Masterline I Blackline.....	93
	HYMER Venture S.....	104
	HYMER Original Parts .....	109

# WICHTIGE HINWEISE FÜR DIE AUSWAHL IHRES REISEMOBILS

Beim Kauf eines Reisemobils, Camper Vans oder Urban Vehicles (nachfolgend: Reisemobil) ist die Auswahl des richtigen Grundrisses sowie ein ansprechendes Design besonders wichtig. Darüber hinaus spielt aber auch das Gewicht eine essenzielle Rolle. Familie, Freunde, Sonderausstattung, Zubehör und Gepäck – all das soll Platz finden. Zugleich gibt es rechtliche und technische Grenzen für die Konfiguration und Beladung. Jedes Reisemobil ist für ein bestimmtes Gewicht ausgelegt, das im Fahrbetrieb nicht überschritten werden darf. Für Reisemobilkäufer stellt sich damit die Frage: Wie muss ich mein Fahrzeug konfigurieren, um Fahrgäste, Gepäck und Zubehör entsprechend meinen Bedürfnissen unterzubringen, ohne dass das Fahrzeug dieses Maximalgewicht überschreitet? Um Ihnen diese Entscheidung zu erleichtern, geben wir Ihnen nachfolgend einige Hinweise an die Hand, die für die Auswahl Ihres Fahrzeugs aus unserem Portfolio besonders wichtig sind:

## 1. Die technisch zulässige Gesamtmasse...

... ist ein vom Hersteller festgelegter Wert, den das Fahrzeug nicht überschreiten darf. HYMER legt grundrissbezogen eine Obergrenze für das Fahrzeug fest, welche von Grundriss zu Grundriss variieren kann (z. B. 3.500 kg, 4.400 kg). Sie finden die entsprechende Angabe für jeden Grundriss in den technischen Daten.

	ML-T 570	ML-T 580
Serien-Fahrgestell	Mercedes-Benz Sprinter 415 CDI	Mercedes-Benz Sprinter 415 CDI
Antriebsart	Heckantrieb / Allrad O	Heckantrieb / Allrad O
kw (PS)	110 (150)	110 (150)
Länge / Breite / Höhe (cm)	674 / 222 / 290 <sup>1)</sup>	698 / 222 / 290 <sup>1)</sup>
Aufbaubreite / Innenbreite (cm)	212 / 205	212 / 205
Stehhöhe im Wohnbereich (cm)	198	198
Radstand (mm)	3665	3665
Masse in fahrbereitem Zustand (kg)*	2960 (2812 - 3108)*	2980 (2831 - 3129)*
Herstellerseitig festgelegte Masse für Sonderausstattung (kg)*	182	160
Technisch zulässige Gesamtmasse (kg)*	3500	3500
Technisch zulässige Anhängelast (kg)*	2000 <sup>2)</sup>	2000 <sup>2)</sup>
Zugelassene Sitzplätze (einschließlich Fahrer)*	4 <sup>3)</sup>	4 <sup>3)</sup>

## 2. Die Masse in fahrbereitem Zustand...

... besteht – vereinfacht gesagt – aus dem Grundfahrzeug mit Serienausstattung plus einem Pauschalgewicht von 75 kg für den Fahrer. Es ist rechtlich zulässig und möglich, dass die Masse in fahrbereitem Zustand Ihres Fahrzeugs von dem in den Verkaufsunterlagen angegebenen Nennwert abweicht. Die zulässige Toleranz beträgt  $\pm 5\%$ . Die zulässige Spanne in Kilogramm ist im Klammerzusatz hinter der Masse in fahrbereitem Zustand angegeben. Damit Sie volle Transparenz über mögliche Gewichtsabweichungen haben, wiegt HYMER jedes Fahrzeug am Bandende und teilt Ihrem Handelspartner das Wiegeergebnis Ihres Fahrzeugs zur Weitergabe an Sie mit. Detaillierte Erläuterungen zur Masse in fahrbereitem Zustand finden Sie im Abschnitt „Rechtliche Hinweise“.

# WICHTIGE HINWEISE FÜR DIE AUSWAHL IHRES REISEMOBILS

## 3. Die zugelassenen Sitzplätze (einschließlich Fahrer) ...

... werden vom Hersteller im sogenannten Typpenehmigungsverfahren festgelegt. Dadurch ergibt sich die sogenannte Masse der Mitfahrer. Hierfür wird mit einem Pauschalgewicht von 75 kg pro Fahrgast (ohne Fahrer) gerechnet. Detaillierte Erläuterungen zur Masse der Mitfahrer finden Sie im Abschnitt „Rechtliche Hinweise“.

	ML-T 570	ML-T 580
Serien-Fahrgestell	Mercedes-Benz Sprinter 415 CDI	Mercedes-Benz Sprinter 415 CDI
Antriebsart	Heckantrieb / Allrad O	Heckantrieb / Allrad O
kw (PS)	110 (150)	110 (150)
Länge / Breite / Höhe (cm)	674 / 222 / 290 <sup>1)</sup>	698 / 222 / 290 <sup>1)</sup>
Aufbaubreite / Innenbreite (cm)	212 / 205	212 / 205
Stehhöhe im Wohnbereich (cm)	198	198
Radstand (mm)	3665	3665
Masse in fahrbereitem Zustand (kg)*	2960 (2812 - 3108)*	2980 (2831 - 3129)*
Herstellerseitig festgelegte Masse für Sonderausstattung (kg)*	182	160
Technisch zulässige Gesamtmasse (kg)*	3500	3500
Technisch zulässige Anhängelast (kg)*	2000 <sup>2)</sup>	2000 <sup>2)</sup>
Zugelassene Sitzplätze (einschließlich Fahrer)*	4 <sup>3)</sup>	4 <sup>3)</sup>

## 4. Die herstellerseitig festgelegte Masse für Sonderausstattung...

... ist ein von HYMER pro Grundriss festgelegter Wert für die maximale Masse der bestellbaren Sonderausstattung. Diese Begrenzung soll gewährleisten, dass die Mindestnutzlast, d.h. die gesetzlich vorgeschriebene freie Masse für Gepäck und nachträglich eingebautes Zubehör, bei den von HYMER ausgelieferten Fahrzeugen auch tatsächlich für die Zuladung zur Verfügung steht. Sollte die Wiegung am Bandende im Ausnahmefall gleichwohl ergeben, dass die tatsächliche Zuladungsmöglichkeit die Mindestnutzlast wegen einer zulässigen Gewichtsabweichung nach oben unterschreitet, werden wir vor einer Auslieferung des Fahrzeugs gemeinsam mit Ihrem Handelspartner und Ihnen prüfen, ob wir bspw. das Fahrzeug auflasten, Sitzplätze reduzieren oder Sonderausstattung herausnehmen. Detaillierte Erläuterungen zu den Auswirkungen der Toleranzen auf die Mindestnutzlast und die Nutzlast finden Sie im Abschnitt „Rechtliche Hinweise“.

## SONDERAUSSTATTUNG HYMER ML-T

	Preis €	ML-T 570	ML-T 580	Mehrgewicht (kg)*
<b>Chassis</b>				
Mercedes-Benz Sprinter 3,5 t - 417 CDI - 125 KW/170 PS - Euro VI-E	990,-	O	O	0
Mercedes-Benz Sprinter 3,5 t - 419 CDI - 140 KW/190 PS - Euro VI-E <sup>4)</sup>	4.990,-	O	O	14
V201103880 Gewichtsvariante 3.880 kg (bei Mercedes-Benz Sprinter 415/417/419 CDI)	260,-	O	O	0
V201104100 Gewichtsvariante 4.100 kg (bei Mercedes-Benz Sprinter 415/417/419 CDI)	260,-	O	O	0
<b>Style-Paket</b>	Preis €			
Kühlergrill Chrom				350,-
Stoßfänger, Anbauteile und Kühlergrillrahmen in Wagenfarbe lackiert				790,-
Nebelscheinwerfer mit Abbiegelicht				290,-
<b>Summe Paket</b>				<b>1.430,-</b>
<b>Sonderpreis</b>				<b>1.190,-</b>
Sie sparen				240,-
<b>Mehrgewicht (kg)*</b>				<b>2</b>

## 5. Das Mehrgewicht von Sonderausstattung und Paketen...

... erhöht die tatsächliche Masse des Fahrzeugs (= Masse in fahrbereitem Zustand plus ausgewählte Sonderausstattung) und verringert die Nutzlast. Der angegebene Wert weist das Mehrgewicht gegenüber der Serienausstattung des jeweiligen Grundrisses aus. Das Gesamtgewicht der ausgewählten Pakete und Sonderausstattung darf die herstellerseitig festgelegte Masse für Sonderausstattung nicht überschreiten.

# PREISE UND TECHNISCHE DATEN HYMER EXSIS T



	Exsis-t 474
Preis a) €	97.600,-
Antriebsart	Frontantrieb
Länge / Breite / Höhe (cm)	659 <sup>1)</sup> / 222 <sup>2)</sup> / 279 <sup>3)</sup>
Aufbaubreite / Innenbreite (cm)	212 / 205
Stehhöhe im Wohnbereich (cm)	198
Radstand (mm)	3550
Masse in fahrbereitem Zustand (-/+ 5%) (kg)*	2814 (2673 - 2955)*
Herstellerseitig festgelegte Masse für Sonderausstattung (kg)*	345
Technisch zulässige Gesamtmasse (kg)*	3500
Maximal technisch zulässige Anhängelast (kg)*	2000 ○ <sup>4)</sup>
Zugelassene Sitzplätze (einschließlich Fahrer)*	4 <sup>5)</sup>
Isolierung Boden / Wand / Dach (mm)	41 / 34 / 34
Lichtes Maß Stauraum-/ Garagentür B x H (cm)	99 x 108
Bettenmaß Heck L x B (cm)	2x 190 x 80
Bettenmaß Mitte L x B (cm)	165 x 78 ○
Schlafplätze	2 - 3 ○
Bad B x T (cm)	105 x 83
Kleiderschrank B x T x H (cm)	42 x 54 x 190
Küche B x T x H (cm)	92 x 60 x 93
Kühlschrankvolumen (Gefrierfach) (l)	142
Serienheizung	Gas Warmluft, 6 kW
Stauraum für Gasflaschen (in Füllgewicht)	2 x 11kg
Frischwassertankkapazität gesamt (l)	115
Frischwassertank bei Fahrbefüllung (l)	20
Abwassertank (l)	105
Aufbaubatterie Serie	95 Ah (AGM)
Steckdosen 230 V / 12 V / USB	5 / 2 / 2

- Serienausstattung      ○ Sonderausstattung      ▲ Verpflichtend      △ Zum Zeitpunkt der Veröffentlichung nicht bekannt
- ◆ auf Wunsch (ohne Berechnung)      — Nicht möglich      □ Im Paket enthalten

## \* INFO

Bei der angegebenen Masse in fahrbereitem Zustand handelt es sich um einen im Typgenehmigungsverfahren festgelegten Standardwert. Aufgrund von Fertigungstoleranzen kann die real gewogene Masse in fahrbereitem Zustand vom oben angegebenen Wert abweichen. Abweichungen von bis zu ± 5 % der Masse in fahrbereitem Zustand sind rechtlich zulässig und möglich. Die zulässige Spanne in Kilogramm ist im Klammerzusatz hinter der Masse in fahrbereitem Zustand angegeben. Bei der herstellerseitig festgelegten Masse für Sonderausstattung handelt es sich um einen für jeden Typ und Grundriss ermittelten kalkulatorischen Wert, mit dem HYMER festlegt, wieviel Gewicht für werkseitig eingebaute Sonderausstattung maximal zur Verfügung steht. Die Begrenzung der Sonderausstattung soll gewährleisten, dass die Mindestnutzlast, d.h. die gesetzlich vorgeschriebene freie Masse für Gepäck und nachträglich eingebautes Zubehör, bei den von HYMER ausgelieferten Fahrzeugen auch tatsächlich für die Zuladung

zur Verfügung steht. Das reale Gewicht Ihres Fahrzeugs ab Werk kann erst bei Wiegung am Bandende ermittelt werden. Sollte die Wiegung im Ausnahmefall ergeben, dass die tatsächliche Zuladungsmöglichkeit trotz der Begrenzung der Sonderausstattung die Mindestnutzlast wegen einer zulässigen Gewichtsabweichung nach oben unterschreitet, werden wir vor einer Auslieferung des Fahrzeugs gemeinsam mit Ihrem Handelspartner und Ihnen prüfen, ob wir bspw. das Fahrzeug auflasten, Sitzplätze reduzieren oder Sonderausstattung herausnehmen. Die technisch zulässige Gesamtmasse des Fahrzeugs sowie die technisch zulässige Gesamtmasse auf der Achse dürfen nicht überschritten werden. Ausführliche Hinweise & Erläuterungen zur Gewichtsthematik und zur Konfiguration des Fahrzeugs finden Sie im Abschnitt Rechtliche Hinweise. Eine nähere Darstellung aller obligatorischen technischen Abhängigkeiten finden Sie in den Erläuterungen im Abschnitt Fußnoten.

# SERIENAUSSTATTUNGEN HYMER EXSIS T

<b>Chassis-/Gewichtsvarianten</b>	
Fiat Ducato 3,5 t - 2.2 Multijet - 103 KW/140 PS - Euro 6eBis - 8-Gang-Automatikgetriebe <sup>6)</sup>	●
<b>Basis</b>	
Außenfarbe Fahrerhaus: Lanzarote Grau (Pastell)	●
Außenfarbe Aufbau Weiß	●
AL-KO Rahmen	●
90 l Kraftstofftank	●
19 l AdBlue-Tank	●
Außenspiegel elektrisch verstell-/beheizbar	●
Tagfahrlicht in Scheinwerfern integriert	●
Schmutzfänger an Hinterachse	●
16" Stahlfelgen (für Maxi-Chassis/Automatikgetriebe)	●
M+S Ganzjahresbereifung (225/75/R16C/6J mit Schneeflockensymbol)	●
Fahrer- und Beifahrerairbag	●
1x Doppel-USB Steckdose in Fahrerkabine	●
Ablage Armaturenbrett anstelle Tablethalter	●
Multifunktionslenkrad	●
Manuelle Klimaanlage mit Pollenfilter	●
Start-Stop-System inkl. intelligenter Lichtmaschine	●
Elektrische Fensterheber und Zentralverriegelung für Fahrerhaus	●
ABS (Anti-Blockiersystem) / EBD (Elektronische Bremskraftverteilung)	●
ESP inkl. ASR, TRACTION PLUS und Hill Holder	●
Post-Kollision-Bremskontrolle <sup>7)</sup>	●
Seitenwindassistent	●
Tempomat Fiat Cruise Control	●
<b>Aufbau</b>	
Optimale PUAL-Sandwich-Isolierung Alu/Alu (Wand 34mm / Dach 34mm)	●
60 cm Maxi - Komfort-Eingangstür inkl. Fenster mit Verdunkelung und Mülleimer	●
Elektrische Einstiegstufe, 1-stufig	●
Garagentraglast bis 350 kg (optional 450kg). Bitte beachten Sie die Achslasten.	●
Große Garagentüren in Fahrtrichtung rechts und links	●
Exklusive HYMER-Multifunktionsrückleuchten in LED-Hybridtechnologie	●
Panoramadach über Fahrerhaus, manuell ausstellbar	●
GFK-Leichtbauboden mit XPS-Isolierung (Boden 41mm)	●
HYMER Panorama-Kurbeldachhaube 80 x 50 cm, doppeltverglast mit LED-Beleuchtung im Wohnraum	●
Klarglas-Dachhaube 40 x 40 cm mit Verdunkelungsrollo und Mückenschutz über Heckbett(en)	●
Ausstellfenster im Heck in Fahrtrichtung rechts und links inkl. Verdunkelungsrollo und Mückenschutz	●
<b>Ausbau</b>	
Fahrerhaussitze in Wohnraumstoff bezogen, höhen- und neigungsverstellbar, drehbar, mit 2 Armlehnen	●
Sitzgruppe im Bug mit 2 integrierten 3-Punkt-Gurten	●
Faltverdunkelung für Fahrerhaus	●
Fliegenschutzrollo an der Eingangstür	●
<b>Wohn- und Schlafraum &amp; Beleuchtung</b>	
Mehrzonen-Kaltschaummatratze inkl. hochwertige Matratzenunterlage (Gewirke) zur Belüftung im Heck	●
Komplette LED-Innenbeleuchtung	●
LED-Thekenbeleuchtung	●
LED-Vorzeltleuchte	●
<b>Küche</b>	
Küchen-Schubladen mit Soft-Close-Funktion und Besteckeinsatz	●
Extra breite, frei einteilbare Küchenschubladen	●
142 l Smart-Tower Kühlschrank	●
<b>Installation &amp; Technik</b>	
6 kW Gas-Warmluftheizung mit 10l Warmwasserboiler	●
Mit Warmluft beheiztes Podest an der Sitzgruppe	●
LCD-Bedienteil für die Heizung	●
Warmluftheizung im Heck-Schlafraum separat regulierbar	●
Gaskasten mit Zugang durch Außentüre/-klappe	●
Verstärkte Batterie 12 V 95 Ah AGM	●
Ladebooster für sicheres Laden der Aufbaubatterie während der Fahrt (bis zu 70 A)	●
115 l Frischwassertank isoliert und beheizt (20 l in Fahrstellung)	●
105 l Abwassertank isoliert und beheizt	●

**Multimedia**

Radio-/TV-Vorbereitung inkl. 12 V und 230 V Steckdose, 2 Lautsprecher Fahrerhaus, 2 Lautsprecher im Bugbett, 2 Lautsprecher im Heck, Radio- und DVB-T2 Antenne ●

**Textilien & Dekore**

Möbeldekor Sauvignon Oak (Tip Printed) ●

Stoffkombination Bogota ●

**Pakete**

Serienausstattung ●

# EXSIS-T 474

# HYMER

## AUSSTATTUNGSLINIE XPERIENCE

### BASIS / AUFBAU

Außenfarbe Aufbau Crystal-Silver-Metallic
Außenfarbe Fahrerhaus: Schwarz (Metallic)
Zusatzabklebung auf Seitenschürzen
Alu-Applikationen Lüftungsdüsen
LED-Scheinwerfer inkl. LED-Tagfahrlicht
Nebelscheinwerfer inkl. Abbiegelicht
SKID-PLATE Schwarz Glanz
Spoiler in Wagenfarbe lackiert
16" Leichtmetallräder
Ablage für Smartphones inkl. wireless charging Funktion und Ladestandsanzeige
Automatische Klimaanlage mit Pollenfilter
Volldigitales Cockpit mit integriertem 7" Display
Multimedia-Navigationssystem mit 9" Touchscreen inkl. Reisemobilsoftware, DAB+, Apple Car Play, Google Android Auto, Rückfahr-/ Servicekamera, Rückspiegelfunktion sowie HYMER Smart Control
Fahrerassistenz-System: Notbrems-, Spurhalte- & intelligenter Geschwindigkeitsassistent, Regen- und Lichtsensor inkl. Fernlichtassistent, Verkehrsschilderkennung & Fahrerermüdigkeitserkennung
Lenkrad und Schaltknäuf in Leder
Komfort-Eingangstür mit Fenster, Verdunkelungsrollo, integriertem Mülleimer und 2-fach Verriegelung
Markise mit Adapter, Gehäuse anthrazit, 400 x 250 cm
Außendusche in der Garage

### WOHN- UND SCHLAFRAUM & BELEUCHTUNG / BADEZIMMER

Ambiente-Beleuchtung
Schlafkomfortsystem mit Tellerfederrost für Heckbett(en)
Spannbettlaken nach Maß für Heckbetten individuell an Matratzen angepasst
Zusatzpolster zwischen den Längseinzelbetten mit Aufstiegsleiter
4 Kissen mit Bezug
Einlegeboden mit Holzoberfläche

**11.140.- €  
Preisvorteil**



### INSTALLATION & TECHNIK

6 kW Gas-Warmluftheizung mit 10l Warmwasserboiler und 1.800 Watt Elektroheizstab
Automatische Gasflaschenumschaltanlage mit Crash Sensor und EisEx
Gasfilter für automatische Gasflaschenumschaltanlage
5 x 230 V / 3 x 12 V / 2 x Doppel-USB Zusatzsteckdosen (inkl. Küchenwand-Verkleidung)
Solaranlage 2 x 110 Watt mit Solarladeregler (MPPT) und Anzeige

PREISE	EXSIS T 474
Grundpreis	97.600,- €
Summe Paket	20.440,- €
Gesamtpreis	118.040,- €
<b>Preisvorteil</b>	<b>11.140,- €</b>
Angebotspreis	106.900,- €

Irrtümer und technische Änderungen vorbehalten;  
Aktueller Druckstand 01/2026

# PAKETE HYMER EXSIS T

## Fahrkomfort-Paket

Automatische Klimaanlage mit Pollenfilter  
 Ablage für Smartphones inkl. wireless charging Funktion und Ladestandsanzeige  
 Volldigitales Cockpit mit integriertem 7" Display  
 Multimedia-Navigationssystem mit 9" Touchscreen inkl. Reisemobilsoftware, DAB+, Apple Car Play, Google Android Auto, Rückfahr-/Servicekamera, Rückspiegelfunktion sowie HYMER Smart Control

Paketpreis (inkl. MwSt.)	4.440,-
Mehrgewicht (kg)*	6

## Style-Paket Fiat Teilintegriert

SKID-PLATE Schwarz Glanz  
 Spoiler in Wagenfarbe lackiert  
 Nebelscheinwerfer inkl. Abbiegelicht  
 Alu-Applikationen Lüftungsdüsen  
 Lenkrad und Schaltknäuf in Leder  
 16" Leichtmetallräder

Paketpreis (inkl. MwSt.)	1.680,-
Mehrgewicht (kg)*	4

## Wohnkomfort-Paket Teilintegriert

	Preis €
Ambiente-Beleuchtung	590,-
Spannbettlaken nach Maß für Heckbetten individuell an Matratzen angepasst	250,-
4 Kissen mit Bezug	195,-
Einlegeboden mit Holzoberfläche	160,-
5 x 230 V / 3 x 12 V / 2 x Doppel-USB Zusatzsteckdosen (inkl. Küchenwand-Verkleidung)	495,-
<b>Summe Paket</b>	<b>1.690,-</b>
<b>Paketpreis (inkl. MwSt.)</b>	<b>1.330,-</b>
<b>Sie sparen</b>	<b>360,-</b>
<b>Mehrgewicht (kg)*</b>	<b>10</b>

- Serienausstattung   
  Sonderausstattung   
  Verpflichtend   
  Zum Zeitpunkt der Veröffentlichung nicht bekannt  
 auf Wunsch (ohne Berechnung)   
  Nicht möglich   
  Im Paket enthalten



Der werkseitige Einbau von Sonderausstattung erhöht die tatsächliche Masse des Fahrzeugs und verringert die Nutzlast. Das angegebene Mehrgewicht für Pakete und Sonderausstattung weist das Mehrgewicht gegenüber der Serienausstattung des jeweiligen Modells bzw. Grundrisses aus. Das Gesamtgewicht der ausgewählten Sonderausstattung darf die in den Modellübersichten angegebene herstellereitig festgelegte Masse für Sonderausstattung nicht überschreiten.

Hierbei handelt es sich um einen für jeden Typ und Grundriss ermittelten kalkulatorischen Wert, mit dem HYMER festlegt, wieviel Gewicht für werkseitig eingebaute Sonderausstattung maximal zur Verfügung steht. Ausführliche Hinweise und Erläuterungen zur Gewichtsthematik finden Sie im Abschnitt Rechtliche Hinweise.

# SONDERAUSSTATTUNG HYMER EXSIS T

		Preis €	Exsis-t 474	Mehrgewicht (kg)*
		a)		
<b>Chassis-/Gewichtsvarianten</b>				
V201103650	Auflastung auf 3,65 t (bei Fiat Ducato 3,5 t Light-Chassis)	260,-	○	0
<b>Basis</b>				
V2051060	60 l Kraftstofftank	50,-	○	-25
V20250145	Außenfarbe Fahrerhaus: Campovolo Grau (Pastell)	750,-	○	0
V20250164	Außenfarbe Fahrerhaus: Artense Grau (Metallic)	990,-	○	0
V3003011	Außenfarbe Aufbau Crystal-Silver-Metallic <sup>8)</sup>	2.990,-	○	30
V20250110	Außenfarbe Fahrerhaus: Schwarz (Metallic)	990,-	○	0
V2077113	LED-Scheinwerfer inkl. LED-Tagfahrlicht	1.190,-	○	0
V20391J	Windschutzscheibe beheizbar	390,-	○	1
V20855J	Sitzheizung für Fahrer- und Beifahrersitz, separat regulierbar	720,-	○	0
<b>Aufbau</b>				
V30522150	Markise mit Adapter, Gehäuse weiß, 400 x 250 cm <sup>9)</sup>	1.450,-	○	32
V30522150	Markise mit Adapter, Gehäuse silber, 400 x 250 cm <sup>9)</sup>	1.450,-	○	32
V2007111	Anhängerkupplung - Kugelkopf abnehmbar (max. 2,0 t) <sup>10)11)12)</sup>	1.255,-	○	33
V30330J	GFK Dachbeschichtung <sup>13)</sup>	690,-	○	14,5
V30020102	Komfort-Eingangstür mit Fenster, Verdunkelungsrollo, integriertem Mülleimer und 2-fach Verriegelung <sup>14)</sup>	395,-	○	1,5
V20460J	Komfort-Stützen hinten (2 Stück)	395,-	○	9
V20062J	Rahmenverlängerung inkl. 450 kg Garagentraglast <sup>11)</sup>	495,-	○	25
V3055010	Sicherheitsschloss für Wohnraum-Eingangstür	300,-	○	0,5
V7003410	Zusatzabklebung auf Seitenschürzen	290,-	○	0
V3023013	Fahrradträger für zwei Fahrräder manuell absenkbar, max. Traglast 50 kg	1.090,-	○	17
V3023012	Fahrradträger für vier Fahrräder, max. Traglast 60 kg	450,-	○	14
V3009011	Elektrischer Dachhaubenlüfter 40 x 40 cm, mit Funktion Zu- und Abluft über Küche <sup>15)16)</sup>	450,-	○	5
V3011016	HYMER Panorama-Kurbeldachhaube 80 x 50 cm, doppeltverglast im Heck <sup>15)</sup>	590,-	○	12
<b>Ausbau</b>				
V50100J	Außendusche in der Garage	290,-	○	1
<b>Wohn- und Schlafrum &amp; Beleuchtung</b>				
V4034011	Schlafkomfortsystem mit Tellerfederrost für Heckbett(en)	490,-	○	3
V60170J	Spannbettlaken nach Maß für Heckbetten individuell an Matratzen angepasst	250,-	□	1
V60280J	Zusatzpolster unter Einbeziehung des Fahrersitzes	395,-	○	5
V60260J	Zusatzpolster zwischen den Längseinzelbetten mit Aufstiegsleiter	450,-	○	4
V60030J	4 Kissen mit Bezug	195,-	□	2
V50290J	Ambiente-Beleuchtung	590,-	□	1
<b>Badezimmer</b>				
V40210J	Einlegeboden mit Holzoberfläche	160,-	□	3
<b>Installation &amp; Technik</b>				
V5028013	6 kW Gas-Warmluftheizung mit 10l Warmwasserboiler und 1.800 Watt Elektroheizstab	590,-	○	1
V5026013	Automatische Gasflaschenumschaltanlage mit Crash Sensor und EisEx <sup>17)</sup>	370,-	○	3
V50250J	Gasfilter für automatische Gasflaschenumschaltanlage <sup>17)18)</sup>	195,-	○	0
V50230J	Gassteckdose außen mit Absperrhahn	195,-	○	1
V30325J	Auszugsschlitten für Gasflaschen	695,-	○	10
V5012512	HYMER-Smart-Battery-System (150 Ah LFP) inkl. Zusatzlader <sup>19)20)</sup>	2.890,-	○	25
V5012511	Zweite Aufbauakku (95 Ah AGM) inkl. Zusatzlader 18 A <sup>21)</sup>	490,-	○	30
V5047029	Solaranlage 2 x 110 Watt mit Solarladeregler (MPPT) und Anzeige	1.690,-	○	8
V80288J	5 x 230 V / 3 x 12 V / 2 x Doppel-USB Zusatzsteckdosen (inkl. Küchenwand-Verkleidung)	495,-	□	3
V5020010	Fußbodentemperierung (elektrisch) im Wohnbereich und Mittelgang <sup>22)23)</sup>	690,-	○	10
V5033014	Dachklimaanlage 2.400 W <sup>15)16)</sup>	2.290,-	○	33
V5005010	Alarmanlage für Fahrertür(en), für Wohnraumbür, sowie 2 Garagen-/Stauraumbür bzw. -klappen	695,-	○	1
V3064012	Toilettenentlüftung	295,-	○	1
<b>Multimedia</b>				



\* INFO

Der werkseitige Einbau von Sonderausstattung erhöht die tatsächliche Masse des Fahrzeugs und verringert die Nutzlast. Das angegebene Mehrgewicht für Pakete und Sonderausstattung weist das Mehrgewicht gegenüber der Serienausstattung des jeweiligen Modells bzw. Grundrisses aus. Das Gesamtgewicht der ausgewählten Sonderausstattung darf die in den Modellübersichten angegebene herstellereitig festgelegte Masse für Sonderausstattung nicht überschreiten. Hierbei handelt es sich um einen für jeden Typ und Grundriss ermittelten kalkulatorischen Wert, mit dem HYMER festlegt, wieviel Gewicht für werkseitig eingebaute Sonderausstattung maximal zur Verfügung steht. Ausführliche

Hinweise und Erläuterungen zur Gewichtsthematik finden Sie im Abschnitt Rechtliche Hinweise. Bei einer Auflastung erhöht sich die herstellereitig festgelegte Masse für Sonderausstattung. Die Erhöhung ergibt sich aus der höheren Nutzlast durch das alternative Fahrgestell. Hiervon sind das erhöhte Eigengewicht des alternativen Fahrgestells sowie insbesondere das Gewicht für ggf. verpflichtende schwerere Motorvarianten (z. B. 180 PS) abzuziehen. Eine nähere Darstellung aller obligatorischen technischen Abhängigkeiten finden Sie in den Erläuterungen zu den Fußnoten.

		Preis € a)	Exsis-t 474	Mehrgewicht (kg)*
V50400115	Multimedia-Navigationssystem mit 9" Touchscreen inkl. Reisemobilsoftware, DAB+, Apple Car Play, Google Android Auto, Rückfahr-/ Servicekamera, Rückspiegelfunktion sowie HYMER Smart Control <sup>24) 25) 26) 27)</sup>	3.190,-	□	6
V5054610	22" TV-Halter	370,-	○	4
V5054611	32" TV-Halter	370,-	○	4
V5054513	22" Smart LED-TV mit integrierten Lautsprechern, Fernbedienung, HYMER Smart-Multimedia-System mit Bluetooth (DVB-T/C, DVB-S2) inkl. Receiver <sup>28)</sup>	1.290,-	○	7
V5054514	32" Smart LED-TV mit integrierten Lautsprechern, Fernbedienung, HYMER Smart-Multimedia-System mit Bluetooth (DVB-T/C, DVB-S2) und elektrischem Halter inkl. Receiver <sup>28)</sup>	1.790,-	○	10
V5055011	Zweiter Smart LED-TV im Schlafbereich 22" TFT mit integrierten Lautsprechern, DVB-T/C, DVB-S2, Verkabelung und Wandhalterung <sup>29)</sup>	1.440,-	○	13
V50440116	Satelliten-Flachantenne digital ohne Receiver	2.690,-	○	17
V50440123	Satellitenantenne digital mit 80 cm Spiegel, ohne Receiver	2.890,-	○	14,5
<b>Textilien &amp; Dekore</b>				
V100704171	Textilleder-/Stoffkombination Valetta	990,-	○	4
V602104011	Teppichboden Laguna <sup>30)</sup>	395,-	○	7
V602104009	Teppichboden Samona <sup>30)</sup>	395,-	○	7
<b>Pakete</b>				
V1014046	Ausstattungsline Xperience <sup>31)</sup>	8.900,-	○	105
V8040024	Fahrkomfort-Paket	4.440,-	○	6
V8028925	Style-Paket Fiat Teilintegriert	1.680,-	○	4
V8039013	Wohnkomfort-Paket Teilintegriert	1.330,-	○	10
<b>TÜV / Brief</b>				
V7005010	TÜV-Abnahme / Brief	165,-	▲	0

● Serienausstattung    ○ Sonderausstattung    ▲ Verpflichtend    △ Zum Zeitpunkt der Veröffentlichung nicht bekannt    Weitere Hinweise ab S. 110  
◆ auf Wunsch (ohne Berechnung)    — Nicht möglich    □ Im Paket enthalten



Der werkseitige Einbau von Sonderausstattung erhöht die tatsächliche Masse des Fahrzeugs und verringert die Nutzlast. Das angegebene Mehrgewicht für Pakete und Sonderausstattung weist das Mehrgewicht gegenüber der Serienausstattung des jeweiligen Modells bzw. Grundrisses aus. Das Gesamtgewicht der ausgewählten Sonderausstattung darf die in den Modellübersichten angegebene herstellereitig festgelegte Masse für Sonderausstattung nicht überschreiten. Hierbei handelt es sich um einen für jeden Typ und Grundriss ermittelten kalkulatorischen Wert, mit dem HYMER festlegt, wieviel Gewicht für werkseitig eingebaute Sonderausstattung maximal zur Verfügung steht. Ausführliche

Hinweise und Erläuterungen zur Gewichtsthematik finden Sie im Abschnitt Rechtliche Hinweise. Bei einer Auflastung erhöht sich die herstellereitig festgelegte Masse für Sonderausstattung. Die Erhöhung ergibt sich aus der höheren Nutzlast durch das alternative Fahrgestell. Hiervon sind das erhöhte Eigengewicht des alternativen Fahrgestells sowie insbesondere das Gewicht für ggf. verpflichtende schwerere Motorvarianten (z. B. 180 PS) abzuziehen. Eine nähere Darstellung aller obligatorischen technischen Abhängigkeiten finden Sie in den Erläuterungen zu den Fußnoten.

# PREISE UND TECHNISCHE DATEN HYMER EXSIS T 580 PURE



	Exsis-t 580 Pure
Preis a) €	94.700,-
Fahrgestell	Fiat Ducato
Antriebsart	Frontantrieb
kw (PS)	103 (140)
Länge / Breite / Höhe (cm)	694 <sup>1)</sup> / 222 <sup>2)</sup> / 283 <sup>3)</sup>
Aufbaubreite / Innenbreite (cm)	212 / 205
Stehhöhe im Wohnbereich (cm)	198
Radstand (mm)	3800
Masse in fahrbereitem Zustand (-/+ 5%) (kg)*	2984 (2835 - 3133)* <sup>32)</sup>
Herstellerseitig festgelegte Masse für Sonderausstattung (kg)*	166
Technisch zulässige Gesamtmasse (kg)*	3500
Maximal technisch zulässige Anhängelast (kg)*	2000 ○ <sup>4)</sup>
Zugelassene Sitzplätze (einschließlich Fahrer)*	4 <sup>5)</sup>
Isolierung Boden / Wand / Dach (mm)	41 / 34 / 34
Lichtes Maß Stauraum-/ Garagentür B x H (cm)	85 x 109 / 75 x 85
Bettenmaß Heck L x B (cm)	195 x 80 / 191 x 80 / 218 x 80 ○ / 191 x 80 ○
Bettenmaß Mitte L x B (cm)	165 x 78
Schlafplätze	2 - 3 ○
Bad B x T (cm)	125 x 85
Kleiderschrank B x T x H (cm)	27 x 54 x 160
Küche B x T x H (cm)	90 x 60 x 93
Kühlschrankvolumen (Gefrierfach) (l)	142
Serienheizung	Gas Warmluft, 6 kW
Stauraum für Gasflaschen (in Füllgewicht)	2 x 11kg
Frischwassertankkapazität gesamt (l)	120
Frischwassertank bei Fahrbefüllung (l)	20
Abwassertank (l)	90
Aufbaubatterie Serie	95 Ah (AGM)
Steckdosen 230 V/12 V/ USB	4 / 2 / 4

- Serienausstattung    
 ○ Sonderausstattung    
 ▲ Verpflichtend    
 △ Zum Zeitpunkt der Veröffentlichung nicht bekannt  
◆ auf Wunsch (ohne Berechnung)    
 — Nicht möglich    
   Im Paket enthalten



**\* INFO**  
 Bei der angegebenen Masse in fahrbereitem Zustand handelt es sich um einen im Typgenehmigungsverfahren festgelegten Standardwert. Aufgrund von Fertigungstoleranzen kann die real gewogene Masse in fahrbereitem Zustand vom oben angegebenen Wert abweichen. Abweichungen von bis zu ± 5 % der Masse in fahrbereitem Zustand sind rechtlich zulässig und möglich. Die zulässige Spanne in Kilogramm ist im Klammerzusatz hinter der Masse in fahrbereitem Zustand angegeben. Bei der herstellerseitig festgelegten Masse für Sonderausstattung handelt es sich um einen für jeden Typ und Grundriss ermittelten kalkulatorischen Wert, mit dem HYMER festlegt, wieviel Gewicht für werkseitig eingebaute Sonderausstattung maximal zur Verfügung steht. Die Begrenzung der Sonderausstattung soll gewährleisten, dass die Mindestnutzlast, d.h. die gesetzlich vorgeschriebene freie Masse für Gepäck und nachträglich eingebautes Zubehör, bei den von HYMER ausgelieferten Fahrzeugen auch tatsächlich für die Zuladung

zur Verfügung steht. Das reale Gewicht Ihres Fahrzeugs ab Werk kann erst bei Wiegung am Bandende ermittelt werden. Sollte die Wiegung im Ausnahmefall ergeben, dass die tatsächliche Zuladungsmöglichkeit trotz der Begrenzung der Sonderausstattung die Mindestnutzlast wegen einer zulässigen Gewichtsabweichung nach oben unterschreitet, werden wir vor einer Auslieferung des Fahrzeugs gemeinsam mit Ihrem Handelspartner und Ihnen prüfen, ob wir bspw. das Fahrzeug auflasten, Sitzplätze reduzieren oder Sonderausstattung herausnehmen. Die technisch zulässige Gesamtmasse des Fahrzeugs sowie die technisch zulässige Gesamtmasse auf der Achse dürfen nicht überschritten werden. Ausführliche Hinweise & Erläuterungen zur Gewichtsthematik und zur Konfiguration des Fahrzeugs finden Sie im Abschnitt Rechtliche Hinweise. Eine nähere Darstellung aller obligatorischen technischen Abhängigkeiten finden Sie in den Erläuterungen im Abschnitt Fußnoten.

# SERIENAUSSTATTUNGEN HYMER EXSIS T 580 PURE

<b>Chassis-/Gewichtsvarianten</b>	
Fiat Ducato 3,5 t - 2.2 Multijet - 103 KW/140 PS - Euro 6eBis - 6-Gang-Schaltgetriebe <sup>6)</sup>	●
<b>Basis</b>	
Außenfarbe Fahrerhaus: Lanzarote Grau (Pastell)	●
Außenfarbe Aufbau Weiß	●
Fiat Ducato Tiefrahmen	●
90 l Kraftstofftank	●
19 l AdBlue-Tank	●
Außenspiegel breite Armausführung	●
Außenspiegel elektrisch verstell- und beheizbar	●
Nebelscheinwerfer inkl. Abbiegelicht	●
Scheinwerfer mit schwarzem Rahmen	●
Schmutzfänger an Hinterachse	●
Spoiler in Wagenfarbe lackiert	●
SKID-PLATE Schwarz Glanz	●
16" Leichtmetallräder (für Light-Chassis)	●
M+S Ganzjahresbereifung (225/75/R16C/6J mit Schneeflockensymbol)	●
Fahrer- und Beifahrerairbag	●
1x Doppel-USB Steckdose in Fahrerkabine	●
Ablage Armaturenbrett anstelle Tablethalter	●
Alu-Applikationen Lüftungsdüsen	●
Elektrische Fensterheber und Zentralverriegelung für Fahrerhaus	●
Lenkrad und Schaltknauf in Leder	●
Manuelle Klimaanlage mit Pollenfilter	●
Multifunktionslenkrad	●
Hinterachsstabilisator	●
ABS (Anti-Blockiersystem) / EBD (Elektronische Bremskraftverteilung)	●
ESP inkl. ASR, TRACTION PLUS und Hill Holder	●
Post-Kollision-Bremskontrolle <sup>7)</sup>	●
Seitenwindassistent	●
Start-Stop-System inkl. intelligenter Lichtmaschine	●
Tempomat Fiat Cruise Control	●
<b>Aufbau</b>	
Markise mit Adapter, Gehäuse weiß oder silber, 400 x 250 cm <sup>9)</sup>	●
Optimale PUAL-Sandwich-Isolierung Alu/Alu (Wand 34mm / Dach 34mm)	●
60 cm Maxi - Komfort-Eingangstür inkl. Fenster mit Verdunkelung und Mülleimer	●
Elektrische Einstiegstufe, 1-stufig	●
Exklusive HYMER-Multifunktionsrückleuchten in LED-Hybridtechnologie	●
Garagenklappe in Fahrtrichtung links, 75 x 85 cm	●
Garagentraglast bis 350 kg (optional 450kg). Bitte beachten Sie die Achslasten.	●
Große Garagentür in Fahrtrichtung rechts	●
Panoramadach über Fahrerhaus, manuell ausstellbar	●
GFK-Leichtbauboden mit XPS-Isolierung (Boden 41mm)	●
Serviceklappe für den bequemen Zugriff auf die Boardelektronik auf der Fahrerseite	●
Klarglas-Dachhaube 40 x 40 cm mit Verdunkelungsrollo und Mückenschutz über Heckbett(en)	●
HYMER Panorama-Kurbeldachhaube 80 x 50 cm, doppeltverglast mit LED-Beleuchtung im Wohnraum	●
Ausstellfenster im Heck in Fahrtrichtung rechts und links inkl. Verdunkelungsrollo und Mückenschutz <sup>33)</sup>	●
<b>Ausbau</b>	
Fahrerhaussitze in Wohnraumstoff bezogen, höhen- und neigungsverstellbar, drehbar, mit 2 Armlehnen	●
Faltverdunkelung für Fahrerhaus	●
Fliegenschutzrollo an der Eingangstür	●
<b>Wohn- und Schlafraum &amp; Beleuchtung</b>	
Bettenbau für Komfort L-Sitzgruppe inkl. Zusatzpolster und absenkbarem Tisch unter Einbeziehung des Fahrersitzes	●
Kaltschaummatratze inkl. hochwertige Matratzenunterlage (Gewirke) zur Belüftung im Heck	●
Komfort L-Sitzgruppe mit Loungepolstern, längs-/quer verschiebbarem Tisch und 2 integrierten 3-Punkt-Gurten	●
Multifunktionale ergonomische Möbelemente	●
Zusatzpolster zwischen den Längseinzelbetten inkl. integrierter Komfortaufstieg	●
Ambiente-Beleuchtung	●
Komplette LED-Innenbeleuchtung	●
LED-Thekenbeleuchtung	●

LED-Vorzeltleuchte	●
<b>Küche</b>	
Küchen-Schubladen mit Soft-Close-Funktion und Besteckeinsatz	●
Extra breite, frei einteilbare Küchenschubladen	●
142 l Smart-Tower Kühlschrank	●
<b>Badezimmer</b>	
Einlegeboden mit Holzoberfläche	●
<b>Installation &amp; Technik</b>	
6 kW Gas-Warmluftheizung mit 10l Warmwasserboiler	●
LCD-Bedienteil für die Heizung	●
Warmluftheizung im Heck-Schlafrum separat regulierbar	●
Automatische Gasflaschenumschaltanlage mit Crash Sensor und EisEx	●
Gasfilter für automatische Gasflaschenumschaltanlage	●
Gaskasten mit Zugang durch Außentüre/-klappe	●
4 x 230 V / 1 x 12 V / 1 x Doppel-USB Zusatzsteckdosen (inkl. Küchenwand-Verkleidung)	●
Ladebooster für sicheres Laden der Aufbauatterie während der Fahrt (bis zu 70 A)	●
Verstärkte Batterie 12 V 95 Ah AGM	●
120 l Frischwassertank isoliert und beheizt (20 l in Fahrstellung)	●
90 l Abwassertank isoliert und beheizt	●
<b>Multimedia</b>	
Radio-/TV-Vorbereitung inkl. 12 V und 230 V Steckdose, 2 Lautsprecher Fahrerhaus, 2 Lautsprecher im Alkoven, Radio- und DVB-T2 Antenne	●
Rückfahrkamera	●
32" TV-Halter	●
32" Smart-LED-TV mit integrierten Lautsprechern, Fernbedienung und Receiver (DVB-T/C, DVB-S2)	●
Satellitenantenne digital mit 65 cm Spiegel	●
<b>Textilien &amp; Dekore</b>	
Möbeldekor Sauvignon Oak (Tip Printed)	●
Stoffkombination Bogota	●

# EXSIS-T 580 PURE

# EHYMER

## BASIS / CHASSIS

Spoiler in Wagenfarbe lackiert

SKID-PLATE Schwarz Glanz

Halogen Nebelscheinwerfer

16" Leichtmetallräder (für Light-Chassis)

Lenkrad und Schaltknauf in Leder

Alu-Applikationen Lüftungsdüsen

Markise mit Adapter, Gehäuse weiß, 400 x 250 cm

Garagenklappe in Fahrtrichtung links, 75 x 85 cm

Komfort L-Sitzgruppe mit Loungepolstern, längs-/quer verschiebbarem Tisch und 2 integrierten 3-Punkt-Gurten

Bettenbau für Komfort L-Sitzgruppe inkl. Zusatzpolster und absenkbarem Tisch unter Einbeziehung des Fahrersitzes

Zusatzpolster zwischen den Längseinzelbetten inkl. integrierter Komfortaufstieg

Ambiente-Beleuchtung

Einlegeboden mit Holzoberfläche

## INSTALLATION / MULTIMEDIA

Automatische Gasflaschenumschaltanlage mit Crash Sensor und EisEx

Gasfilter für automatische Gasflaschenumschaltanlage

4 x 230 V / 1 x 12 V / 1 x Doppel-USB Zusatzsteckdosen (inkl. Küchenwand-Verkleidung)

32" Flachbildschirmhalter

32" Smart-LED-TV mit integrierten Lautsprechern, Fernbedienung, (DVB-T/C, DVB-S2) inkl. Receiver

Satellitenantenne digital mit 65 cm Spiegel

Vorverkabelungskit (Rückfahrkamera Camos, Solaranlage, GPS Stabantenne)

Rückfahrkamera

**12.205 €  
Sonderaus-  
stattung inkl.**

Exsis T 580 Pure



## Preise

### EXSIS T 580 PURE

Editionspreis

94.700,- €

Sonderausstattungen im Wert von 12.205,- € inklusive.

Irrtümer und technische Änderungen vorbehalten;  
Aktueller Druckstand 07/2025



# PAKETE HYMER EXSIS T 580 PURE

## Fahrkomfort-Paket

Automatische Klimaanlage mit Pollenfilter

Ablage für Smartphones inkl. wireless charging Funktion und Ladestandsanzeige

Volldigitales Cockpit mit integriertem 7" Display

Multimedia-Navigationssystem mit 9" Touchscreen inkl. Reisemobilsoftware, DAB+, Apple Car Play, Google Android Auto, Rückfahr-/Servicekamera, Rückspiegelfunktion sowie HYMER Smart Control

Paketpreis (inkl. MwSt.)

4.440,-

Mehrgewicht (kg)\*

6

- Serienausstattung    ○ Sonderausstattung    ▲ Verpflichtend    △ Zum Zeitpunkt der Veröffentlichung nicht bekannt  
◆ auf Wunsch (ohne Berechnung)    — Nicht möglich    □ Im Paket enthalten



\* INFO

Der werkseitige Einbau von Sonderausstattung erhöht die tatsächliche Masse des Fahrzeugs und verringert die Nutzlast. Das angegebene Mehrgewicht für Pakete und Sonderausstattung weist das Mehrgewicht gegenüber der Serienausstattung des jeweiligen Modells bzw. Grundrisses aus. Das Gesamtgewicht der ausgewählten Sonderausstattung darf die in den Modellübersichten angegebene herstellereitig festgelegte Masse für Sonderausstattung nicht überschreiten.

Hierbei handelt es sich um einen für jeden Typ und Grundriss ermittelten kalkulatorischen Wert, mit dem HYMER festlegt, wieviel Gewicht für werkseitig eingebaute Sonderausstattung maximal zur Verfügung steht. Ausführliche Hinweise und Erläuterungen zur Gewichtsthematik finden Sie im Abschnitt Rechtliche Hinweise.

# SONDERAUSSTATTUNG HYMER EXSIS T 580 PURE

		Preis € a)	Exsis-t 580 Pure	Mehrgewicht (kg)*
<b>Chassis-/Gewichtsvarianten</b>				
	Fiat Ducato 3,5 t - 2.2 Multijet - 103 KW/140 PS - Euro 6eBis - 8-Gang-Automatikgetriebe <sup>6)</sup>	3.990,-	○	60
	Fiat Ducato 3,5 t - 2.2 Multijet - 132 KW/180 PS - Euro 6eBis - 8-Gang-Automatikgetriebe <sup>6)</sup>	8.290,-	○	60
V201103650	Auflastung auf 3,65 t (bei Fiat Ducato 3,5 t Light-Chassis)	260,-	○	0
<b>Basis</b>				
V2051060	60 l Kraftstofftank	50,-	○	-25
V20250145	Außenfarbe Fahrerhaus: Campovolo Grau (Pastell)	750,-	○	0
V20250164	Außenfarbe Fahrerhaus: Artense Grau (Metallic)	990,-	○	0
V20250110	Außenfarbe Fahrerhaus: Schwarz (Metallic)	990,-	○	0
V3003011	Außenfarbe Aufbau Crystal-Silver-Metallic <sup>8)</sup>	2.990,-	○	30
V2077113	LED-Scheinwerfer inkl. LED-Tagfahrlicht	1.190,-	○	0
V2021030	16" Leichtmetallräder (für Maxi-Chassis/Automatikgetriebe)		◆	2
V2064511	Elektrische Parkbremse	690,-	○	-9
V20855J	Sitzheizung für Fahrer- und Beifahrersitz, separat regulierbar	720,-	○	0
V20391J	Windschutzscheibe beheizbar <sup>34)</sup>	390,-	○	1
V209108	Fahrerassistenz-System: Notbrems-, Spurhalte- & intelligenter Geschwindigkeitsassistent, Regen- und Lichtsensor inkl. Fernlichtassistent, Verkehrsschildererkennung & Fahrermüdigkeitserkennung	1.250,-	○	15
V2091024	Aktiver Abstands-Assistent 30+ <sup>35) 36)</sup>	690,-	○	0
<b>Aufbau</b>				
V2007111	Anhängerkupplung - Kugelkopf abnehmbar (max. 2,0 t) <sup>10)11) 37)</sup>	1.255,-	○	33
V30330J	GFK Dachbeschichtung <sup>13)</sup>	690,-	○	14,5
V30020102	Komfort-Eingangstür mit Fenster, Verdunkelungsrollo, integriertem Mülleimer und 2-fach Verriegelung <sup>14)</sup>	395,-	○	1,5
V20460J	Komfort-Stützen hinten (2 Stück)	395,-	○	9
V20062J	Rahmenverlängerung inkl. 450 kg Garagentraglast <sup>11)</sup>	495,-	○	42
V3055010	Sicherheitsschloss für Wohnraum-Eingangstür	300,-	○	0,5
V3023013	Fahrradträger für zwei Fahrräder manuell absenkbar, max. Traglast 50 kg	1.090,-	○	17
V3023012	Fahrradträger für vier Fahrräder, max. Traglast 60 kg	450,-	○	14
V3009011	Elektrischer Dachhaubenlüfter 40 x 40 cm, mit Funktion Zu- und Abluft über Küche <sup>16) 15)</sup>	450,-	○	5
V3011016	HYMER Panorama-Kurbeldachhaube 80 x 50 cm, doppeltverglast im Heck <sup>15)</sup>	590,-	○	12
<b>Ausbau</b>				
V50100J	Außendusche in der Garage	290,-	○	1
<b>Wohn- und Schlafrum &amp; Beleuchtung</b>				
V4036612	Dachstauschränke über Heckbetten anstelle offener Ablage	350,-	○	4
V4034011	Schlafkomfortsystem mit Tellerfederrost für Heckbett(en)	490,-	○	3
V4006110	XXL-Bett, extra lange Liegefläche inkl. halbhoher Kleiderschrank (anstelle raumhoher Kleiderschrank)	350,-	○	2,5
V60170J	Spannbettlaken nach Maß für Heckbetten individuell an Matratzen angepasst	250,-	○	1
V60030J	4 Kissen mit Bezug	195,-	○	2
<b>Küche</b>				
V4020012	Herd-/Backofenkombination	890,-	○	29
<b>Installation &amp; Technik</b>				
V5028013	6 kW Gas-Warmluftheizung mit 10l Warmwasserboiler und 1.800 Watt Elektroheizstab	590,-	○	1
V30325J	Auszugsschlitten für Gasflaschen	695,-	○	10
V50230J	Gassteckdose außen mit Absperrhahn	195,-	○	1
V5012513	HYMER-Smart-Battery-System (50 Ah LFP) inkl. Zusatzlader <sup>38) 20)</sup>	1.190,-	○	10
V5012512	HYMER-Smart-Battery-System (150 Ah LFP) inkl. Zusatzlader <sup>20) 19)</sup>	2.890,-	○	25
V5012511	Zweite Aufbauakku (95 Ah AGM) inkl. Zusatzlader 18 A <sup>21)</sup>	490,-	○	30
V5047029	Solaranlage 2 x 95 Watt mit Solarladeregler (MPPT) und Anzeige	1.690,-	○	8
V5020010	Fußbodentemperierung (elektrisch) im Wohnbereich und Mittelgang <sup>22) 23)</sup>	690,-	○	10
V5033014	Dachklimaanlage 2.400 W <sup>15)</sup>	2.290,-	○	33
V3064012	Toilettenentlüftung	295,-	○	1



\* INFO

Der werkseitige Einbau von Sonderausstattung erhöht die tatsächliche Masse des Fahrzeugs und verringert die Nutzlast. Das angegebene Mehrgewicht für Pakete und Sonderausstattung weist das Mehrgewicht gegenüber der Serienausstattung des jeweiligen Modells bzw. Grundrisses aus. Das Gesamtgewicht der ausgewählten Sonderausstattung darf die in den Modellübersichten angegebene herstellereitig festgelegte Masse für Sonderausstattung nicht überschreiten. Hierbei handelt es sich um einen für jeden Typ und Grundriss ermittelten kalkulatorischen Wert, mit dem HYMER festlegt, wieviel Gewicht für werkseitig eingebaute Sonderausstattung maximal zur Verfügung steht. Ausführliche

Hinweise und Erläuterungen zur Gewichtsthematik finden Sie im Abschnitt Rechtliche Hinweise. Bei einer Auflastung erhöht sich die herstellereitig festgelegte Masse für Sonderausstattung. Die Erhöhung ergibt sich aus der höheren Nutzlast durch das alternative Fahrgestell. Hiervon sind das erhöhte Eigengewicht des alternativen Fahrgestells sowie insbesondere das Gewicht für ggf. verpflichtende schwerere Motorvarianten (z. B. 180 PS) abzuziehen. Eine nähere Darstellung aller obligatorischen technischen Abhängigkeiten finden Sie in den Erläuterungen zu den Fußnoten.

		Preis € a)	Exsis-t 580 Pure	Mehrgewicht (kg)*
<b>Multimedia</b>				
V50400115	Multimedia-Navigationssystem mit 9" Touchscreen inkl. Reisemobilsoftware, DAB+, Apple Car Play, Google Android Auto, Rückfahr-/ Servicekamera, Rückspiegelfunktion sowie HYMER Smart Control <sup>24) 25) 27) 26)</sup>	2.300,-	<input type="checkbox"/>	6
V5055011	Zweiter Smart LED-TV im Schlafbereich 22" TFT mit integrierten Lautsprechern, DVB-T/C, DVB-S2, Verkabelung und Wandhalterung	1.440,-	<input type="radio"/>	13
<b>Textilien &amp; Dekore</b>				
V100704171	Textillleder-/Stoffkombination Valetta	990,-	<input type="radio"/>	4
V602104011	Teppichboden Laguna <sup>30)</sup>	395,-	<input type="radio"/>	7
V602104009	Teppichboden Samona <sup>30)</sup>	395,-	<input type="radio"/>	7
<b>Pakete</b>				
V8040024	Fahrkomfort-Paket	4.440,-	<input type="radio"/>	6
<b>TÜV / Brief</b>				
V7005010	TÜV-Abnahme / Brief	165,-	<input checked="" type="checkbox"/>	0

- Serienausstattung     
 Sonderausstattung     
 Verpflichtend     
 Zum Zeitpunkt der Veröffentlichung nicht bekannt     
Weitere Hinweise ab S. 110  
 auf Wunsch (ohne Berechnung)     
 Nicht möglich     
 Im Paket enthalten



\* INFO

Der werkseitige Einbau von Sonderausstattung erhöht die tatsächliche Masse des Fahrzeugs und verringert die Nutzlast. Das angegebene Mehrgewicht für Pakete und Sonderausstattung weist das Mehrgewicht gegenüber der Serienausstattung des jeweiligen Modells bzw. Grundrisses aus. Das Gesamtgewicht der ausgewählten Sonderausstattung darf die in den Modellübersichten angegebene herstellereitig festgelegte Masse für Sonderausstattung nicht überschreiten. Hierbei handelt es sich um einen für jeden Typ und Grundriss ermittelten kalkulatorischen Wert, mit dem HYMER festlegt, wieviel Gewicht für werkseitig eingebaute Sonderausstattung maximal zur Verfügung steht. Ausführliche

Hinweise und Erläuterungen zur Gewichtsthematik finden Sie im Abschnitt Rechtliche Hinweise. Bei einer Auflastung erhöht sich die herstellereitig festgelegte Masse für Sonderausstattung. Die Erhöhung ergibt sich aus der höheren Nutzlast durch das alternative Fahrgestell. Hiervon sind das erhöhte Eigengewicht des alternativen Fahrgestells sowie insbesondere das Gewicht für ggf. verpflichtende schwerere Motorvarianten (z. B. 180 PS) abzuziehen. Eine nähere Darstellung aller obligatorischen technischen Abhängigkeiten finden Sie in den Erläuterungen zu den Fußnoten.

# PREISE UND TECHNISCHE DATEN HYMER GT-S



	GT-S 600	GT-S 685
Preis a) €	103.900,-	104.900,-
Fahrgestell	Mercedes-Benz Sprinter 315 CDI	Mercedes-Benz Sprinter 315 CDI
Antriebsart	Frontantrieb	Frontantrieb
kw (PS)	110 (150)	110 (150)
Abgasnorm	Euro VI-E	Euro VI-E
Länge / Breite / Höhe (cm)	709 <sup>1)</sup> / 229 <sup>2)</sup> / 298 <sup>3)</sup>	739 <sup>1)</sup> / 229 <sup>2)</sup> / 298 <sup>3)</sup>
Aufbaubreite / Innenbreite (cm)	219 / 212	219 / 212
Stehhöhe im Wohnbereich (cm)	204	204
Radstand (mm)	3924	3924
Masse in fahrbereitem Zustand (-/+ 5%) (kg)*	3018 (2867 - 3169)*	3036 (2884 - 3188)*
Herstellerseitig festgelegte Masse für Sonderausstattung (kg)*	126	190
Technisch zulässige Gesamtmasse (kg)*	3500	3500
Maximal technisch zulässige Anhängelast (kg)*	2000 ○ <sup>4)</sup>	2000 ○ <sup>4)</sup>
Zugelassene Sitzplätze (einschließlich Fahrer)*	4 - 5 ○ <sup>5)</sup>	3 - 4 ○ <sup>5)</sup>
Isolierung Boden / Wand / Dach (mm)	41 / 34 / 34	41 / 34 / 34
Lichtes Maß Stauraum-/ Garagentür B x H (cm)	80 x 116 / 75 x 85 ○	93 x 116 / 75 x 85 ○
Bettenmaß Hubbett L x B (cm)	188 x 130 - 105 ○	188 x 130 - 105 ○
Bettenmaß Heck L x B (cm)	193 x 83 / 187 x 83 / 209 x 83 ○	202 x 83 / 205 x 83
Bettenmaß Mitte L x B (cm)	195 x 125 - 40 ○	195 x 91 ○
Schlafplätze	2 - 5 ○	2 - 5 ○
Bad B x T (cm)	105 x 85	90 x 81
Separate Dusche B x T (cm)		73 x 68
Küche B x T x H (cm)	89 x 78 x 93	97 x 78 x 93
Kühlschrankschrankvolumen (Gefrierfach) (l)	136 (15)	136 (15)
Serienheizung	Diesel Warmluft, 6 kW	Diesel Warmluft, 6 kW
Stauraum für Gasflaschen (in Füllgewicht)	1 x 5kg	1 x 5kg
Frischwassertankkapazität gesamt (l)	110	110
Frischwassertank bei Fahrbefüllung (l)	20	20
Abwassertank (l)	100	100
Steckdosen 230 V/ 12 V/ USB	4 / 0 / 6	4 / 0 / 6

- Serienausstattung    ○ Sonderausstattung    ▲ Verpflichtend    △ Zum Zeitpunkt der Veröffentlichung nicht bekannt  
 ◆ auf Wunsch (ohne Berechnung)    — Nicht möglich    □ Im Paket enthalten

## \* INFO

Bei der angegebenen Masse in fahrbereitem Zustand handelt es sich um einen im Typgenehmigungsverfahren festgelegten Standardwert. Aufgrund von Fertigungstoleranzen kann die real gewogene Masse in fahrbereitem Zustand vom oben angegebenen Wert abweichen. Abweichungen von bis zu ± 5 % der Masse in fahrbereitem Zustand sind rechtlich zulässig und möglich. Die zulässige Spanne in Kilogramm ist im Klammerzusatz hinter der Masse in fahrbereitem Zustand angegeben. Bei der herstellerseitig festgelegten Masse für Sonderausstattung handelt es sich um einen für jeden Typ und Grundriss ermittelten kalkulatorischen Wert, mit dem HYMER festlegt, wieviel Gewicht für werkseitig eingebaute Sonderausstattung maximal zur Verfügung steht. Die Begrenzung der Sonderausstattung soll gewährleisten, dass die Mindestnutzlast, d.h. die gesetzlich vorgeschriebene freie Masse für Gepäck und nachträglich eingebautes Zubehör, bei den von HYMER ausgelieferten Fahrzeugen auch tatsächlich für die Zuladung

zur Verfügung steht. Das reale Gewicht Ihres Fahrzeugs ab Werk kann erst bei Wiegung am Bandende ermittelt werden. Sollte die Wiegung im Ausnahmefall ergeben, dass die tatsächliche Zuladungsmöglichkeit trotz der Begrenzung der Sonderausstattung die Mindestnutzlast wegen einer zulässigen Gewichtsabweichung nach oben unterschreitet, werden wir vor einer Auslieferung des Fahrzeugs gemeinsam mit Ihrem Handelspartner und Ihnen prüfen, ob wir bspw. das Fahrzeug auflasten, Sitzplätze reduzieren oder Sonderausstattung herausnehmen. Die technisch zulässige Gesamtmasse des Fahrzeugs sowie die technisch zulässige Gesamtmasse auf der Achse dürfen nicht überschritten werden. Ausführliche Hinweise & Erläuterungen zur Gewichtsthematik und zur Konfiguration des Fahrzeugs finden Sie im Abschnitt Rechtliche Hinweise. Eine nähere Darstellung aller obligatorischen technischen Abhängigkeiten finden Sie in den Erläuterungen im Abschnitt Fußnoten.

# SERIENAUSSTATTUNGEN HYMER GT-S

GT-S 600  
GT-S 685

Chassis-/Gewichtsvarianten	GT-S 600	GT-S 685
Mercedes-Benz Sprinter 3,5 t - 315 CDI - 110 KW/150 PS - Euro VI-E <sup>39)</sup>	●	●
<b>Basis</b>		
Außenfarbe Fahrerhaus Weiß	●	●
Außenfarbe Aufbau Weiß	●	●
Mercedes-Benz Original-Leiterrahmen	●	●
Automatikgetriebe 9G-TRONIC inkl. Hold-Funktion	●	●
65 l Kraftstofftank	●	●
22 l AdBlue Tank	●	●
Außenspiegel elektrisch verstell- und beheizbar	●	●
Breitspur Hinterachse	●	●
Motorraumdämmung und Unterbodenverkleidung Fahrerhaus	●	●
Tagfahrlicht in Scheinwerfern integriert	●	●
Schmutzfänger an Hinterachse	●	●
Verstärkte Vorderachse	●	●
Vorbereitung Anhängerkupplung	●	●
Wärmedämmendes Glas mit Tönungsstreifen an der Frontscheibe	●	●
16" Stahlfelgen (silber) mit Radnabenabdeckung und Ganzjahresbereifung	●	●
Akustik-Paket Mercedes-Benz	●	●
Elektrische Parkbremse	●	●
Elektrische Fensterheber und Zentralverriegelung für Fahrerhaus	●	●
Fahrer- und Beifahrerairbag <sup>40)</sup>	●	●
Getränkehalter Fahrer- und Beifahrerplatz	●	●
Halbautomatische Klimaanlage TEMPATIC	●	●
Keyless Start (Start-Stop-Taste für komfortablen Motorstart)	●	●
Klappdeckel für mittiges Ablagefach auf dem Armaturenbrett	●	●
Kombiinstrument mit Farbdisplay Mercedes-Benz	●	●
Lederlenkrad (bei Automatikgetriebe)	●	●
MBUX 10,25" Multimediasystem mit Rückfahrkamera, Sprachsteuerung und Touchscreen	●	●
Multifunktionslenkrad	●	●
Offene Ablage Cockpit Beifahrerseite	●	●
ABS (Anti-Blockiersystem) / ASR (Antisclupregelung) / EBV (Elektronische Bremskraftverteilung) und ESP (Elektronisches Stabilitäts-Programm)	●	●
Aktiver Abstands-Assistent DISTRONIC PLUS inkl. Lenkrad-Multifunktionstasten	●	●
Aktiver Brems-Assistent	●	●
Aktiver Spurhalte-Assistent	●	●
Aufmerksamkeits-Assistent	●	●
Automatische Fahrlichtsteuerung	●	●
ECO-Start-Stop-Funktion	●	●
Regensensor	●	●
Seitenwindassistent	●	●
Verkehrszeichen-Assistent	●	●
<b>Aufbau</b>		
Optimale PUAL-Sandwich-Isolierung Alu/Alu (Wand 34mm / Dach 34mm)	●	●
60 cm Maxi - Komfort-Eingangstür inkl. Fenster mit Verdunkelung und Mülleimer	●	●
Elektrische Trittstufe 2-stufig an der Wohnraumtür	●	●
Exklusive HYMER-Multifunktionsrückleuchten in LED-Hybridtechnologie	●	●
Garagentraglast bis 350 kg (Bitte beachten Sie die Achslasten)	●	●
Große Garagentür in Fahrtrichtung rechts	●	●
Garagenklappe in Fahrtrichtung links, 75 x 85 cm	●	●
Panoramadach über Fahrerhaus, manuell ausstellbar	●	●
GFK-Leichtbauboden mit XPS-Isolierung (Boden 41mm)	●	●
Klarglas-Dachhaube 40 x 40 cm mit Verdunkelungsrollo und Mückenschutz über Heckbett(en)	●	●
Milchglas-Dachhaube 40 x 40 cm mit Verdunkelungsrollo und Mückenschutz im Bad	●	●
Milchglas-Dachhaube 40 x 40 cm mit Verdunkelungsrollo und Mückenschutz über separater Dusche	—	●
HYMER Panorama-Kurbeldachhaube 80 x 50 cm, doppelverglast mit LED-Beleuchtung im Wohnraum	●	●
Ausstellfenster im Heck in Fahrtrichtung rechts und links inkl. Verdunkelungsrollo und Mückenschutz	●	●
<b>Ausbau</b>		
Sitzgruppe im Bug mit 2 integrierten 3-Punkt-Gurten	●	—
Couch/Couch-Sitzgruppe im Bug inkl. 3. Sitzplatz Fahrerseite mit integriertem Klappsitz und 3-Punkt-Gurt	—	●
Einhängbarer Tisch mit herausdrehbarer Vergrößerung	●	—

	GT-S 600	GT-S 685
Tisch abklappbar und verschiebbar	—	●
Faltverdunkelung für Fahrerhaus	●	●
Fliegenschutzrollo an der Eingangstür	●	●
<b>Wohn- und Schlafräum &amp; Beleuchtung</b>		
Kaltschaummatratze inkl. hochwertige Matratzenunterlage (Gewirke) zur Belüftung im Heck	●	●
Komplette LED-Innenbeleuchtung	●	●
LED-Thekenbeleuchtung	●	●
LED-Vorzeltleuchte	●	●
<b>Küche</b>		
Küchen-Schubladen mit Soft-Close-Funktion und Besteckeinsatz	●	●
Extra breite, frei einteilbare Küchenschubladen	●	●
136 l Kompressor-Kühlschrank	●	●
Extra tiefes Spülbecken mit eingepasstem Schneidebrett und hohem Wasserhahn	●	●
<b>Badezimmer</b>		
Dreitoilette mit Füllstandsanzeige und Kassette auf Rädern	●	●
<b>Installation &amp; Technik</b>		
6 KW Diesel-Warmluftheizung mit 10l Warmwasserboiler und Luftdrucksensor (Höhenkit)	●	●
HYMER Connect zur Steuerung und Überwachung smarter Fahrzeugfunktionen über die HYMER Connect App	●	●
7 Zoll Touch-Display zur komfortablen Steuerung und Kontrolle von smarten Fahrzeugfunktionen	●	●
LCD-Bedienteil für die Heizung	●	●
Gaskasten mit Zugang durch Außentüre/-klappe	●	●
HYMER-Smart-Battery-System 2.0 - Batteriemodul Aufbau 80 Ah LFP (Gesamtkapazität 80 Ah)	●	●
Ladebooster für sicheres Laden der Aufbaubatterie während der Fahrt (bis zu 70 A)	●	●
110 l Frischwassertank isoliert und beheizt (20 l in Fahrstellung)	●	●
100 l Abwassertank isoliert und beheizt	●	●
Elektrische Abwassertankentleerung	●	●
<b>Multimedia</b>		
DAB Radio	●	●
<b>Textilien &amp; Dekore</b>		
Möbeldekor Matara Olive	●	●
Stoffkombination Bogota	●	●

# PAKETE HYMER GT-S

## Chassis-Paket

LED-High-Performance-Scheinwerfer  
Vollautomatische Klimaanlage THERMOTRONIC  
Ablage für Smartphones inkl. wireless charging Funktion und Ladestandsanzeige  
Ladepaket Instrumententafel mit 2 x USB-C Stecker 5V / 1x 12V-Steckdose  
Navigation & Smartphone-Integration für MBUX-System  
Fernlicht-Assistent  
Nebelscheinwerfer mit Abbiegelicht  
Stoßfänger, Anbauteile und Kühlergrillrahmen in Wagenfarbe lackiert  
Kühlergrill Chrom

Paketpreis (inkl. MwSt.)	6.390,-
Mehrgewicht (kg)*	5

## Winterpaket

Sitzheizung und Lordosenstütze für Mercedes Benz Originalsitze  
Warmluft-Zusatzheizung elektrisch  
Wet Wiper System (Scheibenwischer mit integ. Spritzdüse)  
Lenkradheizung  
Wärmeisolierendes Fahrerhaus

Paketpreis (inkl. MwSt.)	1.690,-
Mehrgewicht (kg)*	4

## Wohnkomfort-Paket

Ambiente-Beleuchtung  
4 x 230 V / 1 x 12 V / 1 x Doppel-USB Zusatzsteckdosen  
Spannbettlaken nach Maß für Heckbetten individuell an Matratzen angepasst  
Raumtrennvorhang im Heckbereich  
2 Kissen mit Bezug

Paketpreis (inkl. MwSt.)	990,-
Mehrgewicht (kg)*	7

## Autarkie-Paket XL

HYMER-Smart-Battery-System 2.0 - Erweiterung: Zweites Batteriemodul Aufbau 80 Ah LFP inkl. Zusatzlader (Gesamtkapazität 160 Ah)  
HYMER-Smart-Battery-System 2.0 - Erweiterung: Drittes Batteriemodul Aufbau 80 Ah LFP (Gesamtkapazität 240 Ah)  
HYMER-Smart-Battery-System 2.0 - Erweiterung: Viertes Batteriemodul Aufbau 80 Ah LFP (Gesamtkapazität 320 Ah)  
Wechselrichter 12 V auf 230 V, 1800 Watt mit Netzvorrichtung

Paketpreis (inkl. MwSt.)	6.490,-
Mehrgewicht (kg)*	45,5

- Serienausstattung    ○ Sonderausstattung    ▲ Verpflichtend    △ Zum Zeitpunkt der Veröffentlichung nicht bekannt  
◆ auf Wunsch (ohne Berechnung)    — Nicht möglich    □ Im Paket enthalten



\* INFO

Der werkseitige Einbau von Sonderausstattung erhöht die tatsächliche Masse des Fahrzeugs und verringert die Nutzlast. Das angegebene Mehrgewicht für Pakete und Sonderausstattung weist das Mehrgewicht gegenüber der Serienausstattung des jeweiligen Modells bzw. Grundrisses aus. Das Gesamtgewicht der ausgewählten Sonderausstattung darf die in den Modellübersichten angegebene herstellereitig festgelegte Masse für Sonderausstattung nicht überschreiten.

Hierbei handelt es sich um einen für jeden Typ und Grundriss ermittelten kalkulatorischen Wert, mit dem HYMER festlegt, wieviel Gewicht für werkseitig eingebaute Sonderausstattung maximal zur Verfügung steht. Ausführliche Hinweise und Erläuterungen zur Gewichtsthematik finden Sie im Abschnitt Rechtliche Hinweise.

# SONDERAUSSTATTUNG HYMER GT-S

		Preis €	GT-S 600	GT-S 685	Mehrgewicht (kg)*
<b>Chassis-/Gewichtsvarianten</b>					
	Mercedes-Benz Sprinter 3,5 t - 317 CDI - 125 KW/170 PS - Euro VI-E <sup>39)</sup>	2.190,-	○	○	0
	Mercedes-Benz Sprinter 4,2 t - 415 CDI - 110 KW/150 PS - Euro VI-E	1.590,-	○	○	13
	Mercedes-Benz Sprinter 4,2 t - 417 CDI - 125 KW/170 PS - Euro VI-E	3.580,-	○	○	13
V201103500	Ablastung auf 3,5 t (bei Mercedes-Benz Sprinter 415/417 CDI)		◆	◆	0
V201103880	Gewichtsvariante 3.880 kg (bei Mercedes-Benz Sprinter 415/417 CDI)		◆	◆	0
<b>Basis</b>					
V20250115	Außenfarbe Fahrerhaus Schwarzgrau (Pastell) <sup>41)</sup>	550,-	○	○	0
V20250167	Außenfarbe Fahrerhaus Steingrau <sup>42)</sup>	550,-	○	○	0
V20250119	Außenfarbe Fahrerhaus Obsidianschwarz (Metallic)	1.590,-	○	○	0
V20250144	Außenfarbe Fahrerhaus Tenoritgrau (Metallic)	1.590,-	○	○	0
V3003034	Außenfarbe Aufbau Steingrau <sup>43)</sup>	1.590,-	○	○	-4
V2051092	92 l Kraftstofftank	100,-	○	○	24
V2062111	Nebelscheinwerfer mit Abbieglicht	350,-	□	□	0
V2052020	Kühlergrill Chrom <sup>44)</sup>	390,-	□	□	0
V3051019	Stoßfänger, Anbauteile und Kühlergrillrahmen in Wagenfarbe lackiert <sup>44)</sup>	890,-	□	□	0
V20391J	Windschutzscheibe beheizbar	450,-	○	○	0
V2021059	16" HYMER-Leichtmetallräder (schwarz matt) mit Ganzjahresbereifung	1.390,-	○	○	3
V20410J	Cupholder anstelle Ablagefach	70,-	○	○	0
V2067025	Navigation & Smartphone-Integration für MBUX-System	1.690,-	□	□	0
V20855J	Sitzheizung und Lordosenstütze für Mercedes Benz Originalsitze <sup>45)</sup>	720,-	□	□	2
V2113010	Wet Wiper System (Scheibenwischer mit integ. Spritzdüse) <sup>46)</sup>	100,-	□	□	0
V2037810	Fernlicht-Assistent	390,-	□	□	0
<b>Aufbau</b>					
V30522160	Markise mit Adapter, Gehäuse weiß, 450 x 250 cm	1.590,-	○	○	35
V30522160	Markise mit Adapter, Gehäuse anthrazit, 450 x 250 cm	1.590,-	○	○	35
V2007111	Anhängerkupplung (Kugelkopf abnehmbar) inkl. Rahmenverlängerung <sup>47)</sup>	1.700,-	○	○	64
V30330J	GFK Dachbeschichtung <sup>13)</sup>	690,-	○	○	15.5
V30020102	Komfort-Eingangstür mit Fenster, Verdunkelungsrollo, integriertem Mülleimer und 2-fach Verriegelung <sup>14)</sup>	395,-	○	○	1.5
V20460J	Komfort-Stützen hinten (2 Stück)	395,-	○	○	9
V3055010	Sicherheitsschloss für Wohnraum-Eingangstür	300,-	○	○	0.5
V3023012	Fahrradträger für vier Fahrräder, max. Traglast 60 kg	450,-	○	○	14
V3023013	Fahrradträger für zwei Fahrräder manuell absenkbar, max. Traglast 50 kg	1.090,-	○	○	17
V3009011	Elektrischer Dachhaubenlüfter 40 x 40 cm, mit Funktion Zu- und Abluft über Küche <sup>15) 16)</sup>	450,-	○	○	5
V3011016	HYMER Panorama-Kurbeldachhaube 80 x 50 cm, doppeltverglast im Heck	590,-	○	○	12
<b>Ausbau</b>					
V40460J	4. Sitzplatz Beifahrerseite inkl. integrierter Klappsitz mit 3-Punkt-Gurt		–	◆	15
V4062010	5. Sitzplatz mit Beckengurt an der Sitzbank gegen Fahrtrichtung rechts	590,-	○	–	38
V60240J	Isolier-Trennvorhang für Fahrerhaus, doppellagig genäht	350,-	○	○	2
V50100J	Außendusche in der Garage	290,-	○	○	1
<b>Wohn- und Schlafräum &amp; Beleuchtung</b>					
V40220E	Absenkbares Doppelbett über der Sitzgruppe mit Kaltschaummatratze (elektrische Ausführung)	1.990,-	○	○	53
V4044017	Komfort L-Sitzgruppe mit Loungepolstern, längs-/quer verschiebbarem Tisch und 2 integrierten 3-Punkt-Gurten	495,-	○	–	10
V60285J	Bettenbau für Komfort L-Sitzgruppe mit absenkbarem Tisch	450,-	○	–	5
V60280J	Bettenbau für Sitzgruppe inkl. Zusatzpolster und absenkbarem Tisch	450,-	○	○	5
V4036612	Dachstauschränke über Heckbetten anstelle offener Ablage	350,-	○	○	4
V4006110	XXL-Bett mit extra langer Liegefläche (+22cm) inkl. geteilter Kleiderschrank (anstelle raumhoher Kleiderschrank) <sup>48)</sup>	350,-	○	–	2.5
V60260J	Zusatzpolster zwischen den Längseinzelbetten inkl. integrierter Komfortaufstieg	450,-	○	○	4
V50290J	Ambiente-Beleuchtung	590,-	□	□	1
V4034016	Innovative Schlafkomfortmatratze mit integriertem Tellerfedersystem für Heckbetten	290,-	○	○	△



Der werkseitige Einbau von Sonderausstattung erhöht die tatsächliche Masse des Fahrzeugs und verringert die Nutzlast. Das angegebene Mehrgewicht für Pakete und Sonderausstattung weist das Mehrgewicht gegenüber der Serienausstattung des jeweiligen Modells bzw. Grundrisses aus. Das Gesamtgewicht der ausgewählten Sonderausstattung darf die in den Modellübersichten angegebene herstellereitig festgelegte Masse für Sonderausstattung nicht überschreiten. Hierbei handelt es sich um einen für jeden Typ und Grundriss ermittelten kalkulatorischen Wert, mit dem HYMER festlegt, wieviel Gewicht für werkseitig eingebaute Sonderausstattung maximal zur Verfügung steht. Ausführliche

Hinweise und Erläuterungen zur Gewichtsthematik finden Sie im Abschnitt Rechtliche Hinweise. Bei einer Auflastung erhöht sich die herstellereitig festgelegte Masse für Sonderausstattung. Die Erhöhung ergibt sich aus der höheren Nutzlast durch das alternative Fahrgestell. Hiervon sind das erhöhte Eigengewicht des alternativen Fahrgestells sowie insbesondere das Gewicht für ggf. verpflichtende schwerere Motorvarianten (z. B. 180 PS) abzuziehen. Eine nähere Darstellung aller obligatorischen technischen Abhängigkeiten finden Sie in den Erläuterungen zu den Fußnoten.

		Preis € a)	GT-S 600	GT-S 685	Mehrgewicht (kg)*
<b>Küche</b>					
V40020J	Separater Backofen über dem Kühlschrank	690,-	—	○	10.5
<b>Badezimmer</b>					
V40210J	Einlegeboden in Fußbodenoptik	250,-	○	●	3
<b>Installation &amp; Technik</b>					
V5028021	1.800 W Elektroheizstab (für 6 kW Diesel-Warmluftheizung)	580,-	○	○	1.5
V5028012	6 kW Gas-Warmluftheizung mit 10l Warmwasserboiler	290,-	○	○	16.5
V5028013	6 kW Gas-Warmluftheizung mit 10l Warmwasserboiler und 1.800 Watt Elektroheizstab	870,-	○	○	18
V50230J	Gassteckdose außen mit Absperrhahn	195,-	○	○	1
V5012515	HYMER-Smart-Battery-System 2.0 - Erweiterung: Zweites Batteriemodul Aufbau 80 Ah LFP inkl. Zusatzlader (Gesamtkapazität 160 Ah)	1.790,-	□	□	10.5
V5047029	Solaranlage 2 x 95 Watt mit Solarladeregler (MPPT) und Anzeige	1.690,-	○	○	8
V5047010	Vorverkabelung Solaranlage	195,-	○	○	0.5
V80288J	4 x 230 V / 1 x 12 V / 1 x Doppel-USB Zusatzsteckdosen	395,-	□	□	3
V5033018	Dachklimaanlage Comfort 2.0 - Kühlleistung 2.500 W, Heizleistung (Wärmepumpe) 2.000 W <sup>15)</sup>	2.590,-	○	○	30
<b>Multimedia</b>					
V5071511	5G-WLAN-Router mit Außenantenne und Dual-SIM-Slot (SIM-Karte nicht inbegriffen)	1.990,-	○	○	2
V5054698	27" TV-Halter	350,-	○	○	1.5
V5054519	27" Smart-LED-TV mit integrierten Lautsprechern und Fernbedienung	990,-	○	○	3.5
V50440116	Satelliten-Flachantenne digital ohne Receiver	2.690,-	○	○	17
V50440123	Satellitenantenne digital mit 80 cm Spiegel, ohne Receiver	2.890,-	○	○	14.5
<b>Textilien &amp; Dekore</b>					
V100704165	Stoffkombination Porto	350,-	○	○	0
V100704171	Textilleder-/Stoffkombination Valetta	990,-	○	○	4
V602104009	Teppichboden Samona	395,-	○	○	7
V602104011	Teppichboden Laguna	395,-	○	○	7
<b>Pakete</b>					
V8006416	Chassis-Paket	6.390,-	○	○	5
V8031023	Winterpaket	1.690,-	○	○	4
V8039017	Wohnkomfort-Paket	990,-	○	○	7
V8007117	Autarkie-Paket XL	6.490,-	○	○	45.5
<b>TÜV / Brief</b>					
V7005010	TÜV-Abnahme / Brief	165,-	▲	▲	0

● Serienausstattung    ○ Sonderausstattung    ▲ Verpflichtend    ▲ Zum Zeitpunkt der Veröffentlichung nicht bekannt    Weitere Hinweise ab S. 110  
 ◆ auf Wunsch (ohne Berechnung)    — Nicht möglich    □ Im Paket enthalten



Der werkseitige Einbau von Sonderausstattung erhöht die tatsächliche Masse des Fahrzeugs und verringert die Nutzlast. Das angegebene Mehrgewicht für Pakete und Sonderausstattung weist das Mehrgewicht gegenüber der Serienausstattung des jeweiligen Modells bzw. Grundrisses aus. Das Gesamtgewicht der ausgewählten Sonderausstattung darf die in den Modellübersichten angegebene herstellereitig festgelegte Masse für Sonderausstattung nicht überschreiten. Hierbei handelt es sich um einen für jeden Typ und Grundriss ermittelten kalkulatorischen Wert, mit dem HYMER festlegt, wieviel Gewicht für werkseitig eingebaute Sonderausstattung maximal zur Verfügung steht. Ausführliche

Hinweise und Erläuterungen zur Gewichtsthematik finden Sie im Abschnitt Rechtliche Hinweise. Bei einer Auflastung erhöht sich die herstellereitig festgelegte Masse für Sonderausstattung. Die Erhöhung ergibt sich aus der höheren Nutzlast durch das alternative Fahrgestell. Hiervon sind das erhöhte Eigengewicht des alternativen Fahrgestells sowie insbesondere das Gewicht für ggf. verpflichtende schwerere Motorvarianten (z. B. 180 PS) abzuziehen. Eine nähere Darstellung aller obligatorischen technischen Abhängigkeiten finden Sie in den Erläuterungen zu den Fußnoten.

# PREISE UND TECHNISCHE DATEN HYMER ML-T



	ML-T 570	ML-T 580
Preis a) €	114.600,-	116.000,-
Fahrgestell	Mercedes-Benz Sprinter 417 CDI	Mercedes-Benz Sprinter 417 CDI
Antriebsart	Heckantrieb / Allrad $\bigcirc$	Heckantrieb / Allrad $\bigcirc$
kw (PS)	125 (170)	125 (170)
Abgasnorm	Euro VI-E	Euro VI-E
Länge / Breite / Höhe (cm)	674 <sup>1)</sup> / 222 <sup>2)</sup> / 292 <sup>3)</sup>	698 <sup>1)</sup> / 222 <sup>2)</sup> / 292 <sup>3)</sup>
Aufbaubreite / Innenbreite (cm)	212 / 205	212 / 205
Stehhöhe im Wohnbereich (cm)	198	198
Radstand (mm)	3665	3665
Masse in fahrbereitem Zustand (-/+ 5%) (kg)*	2910 (2765 - 3056)*	2962 (2814 - 3110)*
Herstellerseitig festgelegte Masse für Sonderausstattung (kg)*	222	173
Technisch zulässige Gesamtmasse (kg)*	3500	3500
Maximal technisch zulässige Anhängelast (kg)*	2000 $\bigcirc$ <sup>4)</sup>	2000 $\bigcirc$ <sup>4)</sup>
Zugelassene Sitzplätze (einschließlich Fahrer)*	4 <sup>5)</sup>	4 <sup>5)</sup>
Isolierung Boden / Wand / Dach (mm)	41 / 34 / 34	41 / 34 / 34
Lichtes Maß Stauraum-/ Garagentür B x H (cm)	75 x 121	100 x 121
Bettenmaß Heck L x B (cm)	186 x 77 / 190 x 77	191 x 77 / 192 x 77 / 214 x 77 $\bigcirc$
Bettenmaß Mitte L x B (cm)	175 x 79 $\bigcirc$	175 x 79 $\bigcirc$
Schlafplätze	2 - 3 $\bigcirc$	2 - 3 $\bigcirc$
Bad B x T (cm)	105 x 83	125 x 86
Kleiderschrank B x T x H (cm)	67 x 67 x 84	22 x 55 x 180 / 67 x 67 x 84
Küche B x T x H (cm)	97 x 50 x 93	97 x 50 x 93
Kühlschrankschrankvolumen (Gefrierfach) (l)	133 (17)	133 (17)
Serienheizung	Diesel Warmluft, 6 kW	Diesel Warmluft, 6 kW
Stauraum für Gasflaschen (in Füllgewicht)	2 x 6kg	2 x 6kg
Frischwassertankkapazität gesamt (l)	120	120
Frischwassertank bei Fahrbefüllung (l)	20	20
Abwassertank (l)	100	100
Steckdosen 230 V/ 12 V/ USB	5 / 1 / 8	5 / 1 / 8

- Serienausstattung      ○ Sonderausstattung      ▲ Verpflichtend      △ Zum Zeitpunkt der Veröffentlichung nicht bekannt  
◆ auf Wunsch (ohne Berechnung)      — Nicht möglich      □ Im Paket enthalten



\* INFO

Bei der angegebenen Masse in fahrbereitem Zustand handelt es sich um einen im Typgenehmigungsverfahren festgelegten Standardwert. Aufgrund von Fertigungstoleranzen kann die real gewogene Masse in fahrbereitem Zustand vom oben angegebenen Wert abweichen. Abweichungen von bis zu  $\pm 5\%$  der Masse in fahrbereitem Zustand sind rechtlich zulässig und möglich. Die zulässige Spanne in Kilogramm ist im Klammerzusatz hinter der Masse in fahrbereitem Zustand angegeben. Bei der herstellerseitig festgelegten Masse für Sonderausstattung handelt es sich um einen für jeden Typ und Grundriss ermittelten kalkulatorischen Wert, mit dem HYMER festlegt, wieviel Gewicht für werkseitig eingebaute Sonderausstattung maximal zur Verfügung steht. Die Begrenzung der Sonderausstattung soll gewährleisten, dass die Mindestnutzlast, d.h. die gesetzlich vorgeschriebene freie Masse für Gepäck und nachträglich eingebautes Zubehör, bei den von HYMER ausgelieferten Fahrzeugen auch tatsächlich für die Zuladung

zur Verfügung steht. Das reale Gewicht Ihres Fahrzeugs ab Werk kann erst bei Wiegung am Bandende ermittelt werden. Sollte die Wiegung im Ausnahmefall ergeben, dass die tatsächliche Zuladungsmöglichkeit trotz der Begrenzung der Sonderausstattung die Mindestnutzlast wegen einer zulässigen Gewichtsabweichung nach oben unterschreitet, werden wir vor einer Auslieferung des Fahrzeugs gemeinsam mit Ihrem Handelspartner und Ihnen prüfen, ob wir bspw. das Fahrzeug auflasten, Sitzplätze reduzieren oder Sonderausstattung herausnehmen. Die technisch zulässige Gesamtmasse des Fahrzeugs sowie die technisch zulässige Gesamtmasse auf der Achse dürfen nicht überschritten werden. Ausführliche Hinweise & Erläuterungen zur Gewichtsthematik und zur Konfiguration des Fahrzeugs finden Sie im Abschnitt Rechtliche Hinweise. Eine nähere Darstellung aller obligatorischen technischen Abhängigkeiten finden Sie in den Erläuterungen im Abschnitt Fußnoten.

# SERIENAUSSTATTUNGEN HYMER ML-T




ML-T 570

ML-T 580

Chassis-/Gewichtsvarianten	ML-T 570	ML-T 580
Mercedes-Benz Sprinter 3,5 t - 417 CDI - 125 KW/170 PS - Euro VI-E	●	●
<b>Basis</b>		
Außenfarbe Fahrerhaus Weiß	●	●
Außenfarbe Aufbau Weiß	●	●
Mercedes-Benz Original-Leiterrahmen	●	●
6-Gang-Schaltgetriebe ECO Gear	●	●
93 l Kraftstofftank	●	●
22 l AdBlue Tank	●	●
Außenspiegel elektrisch verstell- und beheizbar	●	●
Schmutzfänger an Hinterachse	●	●
Tagfahrlicht in Scheinwerfern integriert	●	●
Vorbereitung Anhängerkupplung	●	●
Verstärkte Vorderachse	●	●
Wärmedämmendes Glas mit Tönungsstreifen an der Frontscheibe	●	●
16" Stahlfelgen (silber) mit Radnabenabdeckung und Ganzjahresbereifung <sup>49)</sup>	●	●
Ablage über Frontscheibe	●	●
Akustik-Paket Mercedes-Benz	●	●
ECO-Start-Stop-Funktion <sup>50)</sup>	●	●
Elektrische Fensterheber und Zentralverriegelung für Fahrerhaus	●	●
Elektrische Parkbremse	●	●
Fahrer- und Beifahrerairbag	●	●
Halbautomatische Klimaanlage TEMPATIC	●	●
Keyless Start (Start-Stop-Taste für komfortablen Motorstart)	●	●
Klappdeckel für mittiges Ablagefach auf dem Armaturenbrett	●	●
Kombiinstrument mit Farbdisplay Mercedes-Benz	●	●
Lenkrad neigungs- und höhenverstellbar	●	●
Multifunktionslenkrad	●	●
Offene Ablage Cockpit Beifahrerseite	●	●
Parametrierbares Sondermodul zum Steuern von nachträglich installierten elektronischen Anbauteilen	●	●
ABS (Anti-Blockiersystem) / ASR (Antisclupfregelung) / EBV (Elektronische Bremskraftverteilung) und ESP (Elektronisches Stabilitäts-Programm)	●	●
Aktiver Brems-Assistent	●	●
Aktiver Spurhalte-Assistent	●	●
Aufmerksamkeits-Assistent	●	●
Automatische Fahrlichtsteuerung	●	●
Berganfahrhilfe	●	●
Elektrische Parkbremse	●	●
Intelligenter Geschwindigkeitsassistent	●	●
Regensensor	●	●
Seitenwindassistent	●	●
Tempomat inkl. Lenkrad-Multifunktionstasten	●	●
MBUX 10,25" Multimediasystem mit Rückfahrkamera, Sprachsteuerung und Touchscreen	●	●
<b>Aufbau</b>		
Optimale PUAL-Sandwich-Isolierung Alu/Alu (Wand 34mm / Dach 34mm)	●	●
60 cm Maxi - Komfort-Eingangstür inkl. Fenster mit Verdunkelung und Mülleimer	●	●
Elektrische Einstiegstufe, 1-stufig	●	●
Exklusive HYMER-Multifunktionsrückleuchten in LED-Hybridtechnologie	●	●
Garagentraglast bis 350 kg (optional 450kg). Bitte beachten Sie die Achslasten.	●	●
Große Garagentüren in Fahrtrichtung rechts und links	●	●
GFK-Leichtbauboden mit XPS-Isolierung (Boden 41mm)	●	●
Panoramadach über Fahrerhaus mit integrativer Verkleidung, manuell ausstellbar	●	●
HYMER Panorama-Kurbeldachhaube 80 x 50 cm, doppelverglast mit LED-Beleuchtung im Wohnraum	●	●
Klarglas-Dachhaube 40 x 40 cm mit Verdunkelungsrollo und Mückenschutz über Heckbett(en)	●	●
<b>Ausbau</b>		
Mercedes-Benz Komfortsitz mit Wohnraumstoff bezogen, dreh-/höhen- und neigungsverstellbar mit 2 Armlehnen und Integraloptik	●	●
Sitzgruppe im Bug mit 2 integrierten 3-Punkt-Gurten	●	●
Integrative Verkleidung der Eingangstür	●	●
Alle Dachstauschränke mit Soft-Close-Funktion	●	●
Komfort-Pushlocks mit Echtlederschlaufen an Klappen und Schubkästen	●	●
Offene Ablage über Fahrerhaus	●	●

	ML-T 570	ML-T 580
Wandpanel mit Multifunktions-Schienensystem im Eingangsbereich und der Sitzgruppe zur vielfältigen Nutzung	●	●
Fliegenschutzrollo an der Eingangstür	●	●
Faltverdunkelung für Fahrerhaus	●	●
Verdunkelungsrollo und Mückenschutz an allen Fenstern (im Aufbau)	●	●
Zurrschienen in der Garage zur Ladungssicherung	●	●
<b>Wohn- und Schlafraum &amp; Beleuchtung</b>		
Mehrzonen-Kaltschaummatratze inkl. hochwertige Matratzenunterlage (Gewirke) zur Belüftung im Heck	●	●
Multifunktionsschienensystem beidseitig im Schlafbereich zur vielfältigen Nutzung	●	●
Offenes Fach im Schlafbereich Heck inkl. Spanngummi	●	●
Offene Ablage Eingangsbereich mit stilvoller Coming Home Beleuchtung und zusätzlichem Stauraum	●	●
Trennvorhang zwischen Wohnraum und Schlafbereich <sup>51)</sup>	●	●
Komplette LED-Innenbeleuchtung inkl. Nachtlicht	●	●
LED-Schwanenhalsleuchten über Fahrerhaus inkl. USB-Steckdose	●	●
LED-Vorzeltleuchte	●	●
<b>Küche</b>		
3-Flammen-Gaskocher mit Zündsicherung, elektrischer Zündung, Flammenschutz und Glasabdeckung	●	●
133 l Kompressor-Kühlschrank inkl. Gefrierfach (17 l Volumen)	●	●
Extra breite Küchenschubladen mit Servo-Soft-Funktion und Besteckeinsatz	●	●
Küchenwandverkleidung	●	●
8l Mülleimer in Küchenschublade (auch flexibel an Schublade einhängbar)	●	●
Multifunktionsschiene zur individuellen Nutzung in der Küche	●	●
Mattschwarzer Wasserhahn an hochwertiger Wand mit Fliesenoptik	●	●
<b>Badezimmer</b>		
Variobad inkl. Schwenkwand, Rolltür und mattschwarzen Armaturen	●	—
Komfortbad mit mattschwarzen Armaturen	—	●
Banktoilette mit Füllstandsanzeige und Kassette auf Rädern	●	●
Zahnputzbecher inkl. Halterung	—	●
<b>Installation &amp; Technik</b>		
6 KW Diesel-Warmluftheizung mit 10l Warmwasserboiler und Luftdrucksensor (Höhenkit)	●	●
Warmluftheizung im Heck-Schlafraum separat regulierbar	●	●
HYMER Connect zur Steuerung und Überwachung smarterer Fahrzeugfunktionen über die HYMER Connect App <sup>52)</sup>	●	●
7 Zoll Touch-Display zur komfortablen Steuerung und Kontrolle von smarten Fahrzeugfunktionen	●	●
Gaskasten mit Zugang durch Außentüre/-klappe	●	●
HYMER-Smart-Battery-System 2.0 - Batteriemodul Aufbau 80 Ah LFP (Gesamtkapazität 80 Ah)	●	●
Ladebooster für sicheres Laden der Aufbauakku während der Fahrt (bis zu 70 A)	●	●
120 l Frischwassertank isoliert und beheizt (20 l in Fahrstellung)	●	●
100 l Abwassertank isoliert und beheizt	●	●
Smart Connect Wasserfüllstandsanzeige (in 1%-Schritten)	●	●
Elektrische Abwassertankentleerung	●	●
<b>Multimedia</b>		
DAB Radio	●	●
Radio-/TV-Vorbereitung inkl. 12 V Steckdose, 2 Lautsprecher im Fahrerhaus, 2 Lautsprecher in der T-Haube sowie eine Radio- und DVB-T2 Antenne	●	●
<b>Textilien &amp; Dekore</b>		
Möbeldekor Native Bamboo	●	●
Stoffkombination Indiana	●	●
<b>Pakete</b>		
Serienausstattung	●	●

# AUSSTATTUNGSLINIEN HYMER ML-T

	Serienausstattung	Ausstattungsline Plus	Ausstattungsline Premium
			
Verstärkte Vorderachse	●	●	●
Wärmedämmendes Glas mit Tönungsstreifen an der Frontscheibe	●	●	●
Elektrische Parkbremse	●	●	●
Halbautomatische Klimaanlage TEMPATIC	●	●	—
MBUX 10,25" Multimediasystem mit Rückfahrkamera, Sprachsteuerung und Touchscreen	●	●	●
Multifunktionslenkrad	●	●	●
Kombiinstrument mit Farbdisplay Mercedes-Benz	●	●	●
Akustik-Paket Mercedes-Benz	●	●	●
Aktiver Spurhalte-Assistent	●	●	●
Aufmerksamkeits-Assistent	●	●	●
Tempomat inkl. Lenkrad-Multifunktionstasten	●	●	●
Regensensor	●	●	●
DAB Radio	●	●	●
Automatikgetriebe 9G-TRONIC inkl. Hold-Funktion	—	●	●
Lederlenkrad (bei Automatikgetriebe)	—	●	●
Aktiver Abstands-Assistent DISTRONIC PLUS inkl. Lenkrad-Multifunktionstasten	—	●	●
Verkehrszeichen-Assistent	—	●	●
Navigation & Smartphone-Integration für MBUX-System	—	●	●
Gewichtsanpassung bei x19-Motor und Automatikgetriebe (-9kg)	—	◆	◆
LED-High-Performance-Scheinwerfer	—	—	●
Ablage für Smartphones inkl. wireless charging Funktion und Ladestandsanzeige	—	—	●
Vollautomatische Klimaanlage THERMOTRONIC	—	—	●
Ladepaket Instrumententafel mit 2 x USB-C Stecker 5V / 1x 12V-Steckdose	—	—	●
<b>Mehrgewicht Ausstattungslinie (kg)*</b>	<b>0</b>	<b>40</b>	<b>45</b>
<b>Paketpreis (inkl. MwSt.) €</b>		<b>6.400,-</b>	<b>9.350,-</b>

- Serienausstattung    ○ Sonderausstattung    ▲ Verpflichtend    △ Zum Zeitpunkt der Veröffentlichung nicht bekannt  
 ◆ auf Wunsch (ohne Berechnung)    — Nicht möglich    □ Im Paket enthalten



\* INFO

Der werkseitige Einbau von Sonderausstattung erhöht die tatsächliche Masse des Fahrzeugs und verringert die Nutzlast. Das angegebene Mehrgewicht für Pakete und Sonderausstattung weist das Mehrgewicht gegenüber der Serienausstattung des jeweiligen Modells bzw. Grundrisses aus. Das Gesamtgewicht der ausgewählten Sonderausstattung darf die in den Modellübersichten angegebene herstellereitig festgelegte Masse für Sonderausstattung nicht überschreiten.

Hierbei handelt es sich um einen für jeden Typ und Grundriss ermittelten kalkulatorischen Wert, mit dem HYMER festlegt, wieviel Gewicht für werkseitig eingebaute Sonderausstattung maximal zur Verfügung steht. Ausführliche Hinweise und Erläuterungen zur Gewichtsthematik finden Sie im Abschnitt Rechtliche Hinweise.

# PAKETE HYMER ML-T

Style-Paket	Preis €
Kühlergrill Chrom	390,-
Stoßfänger, Anbauteile und Kühlergrillrahmen in Wagenfarbe lackiert	890,-
Nebelscheinwerfer mit Abbiegelicht	350,-
<b>Summe Paket</b>	<b>1.630,-</b>
<b>Paketpreis (inkl. MwSt.)</b>	<b>1.390,-</b>
Sie sparen	240,-
<b>Mehrgewicht (kg)*</b>	<b>0</b>

Wohnkomfort-Paket	Preis €
Schlafkomfortsystem mit Tellerfederrost für Heckbett(en)	490,-
Spannbettlaken nach Maß für Heckbetten individuell an Matratzen angepasst	250,-
Filzverkleidung in Heckgarage	290,-
Einlegeboden in der Dusche für ebenen Laufboden	160,-
4 Kissen mit Bezug	195,-
Ambient-Light-System: Mehr-Ebenen Lichtsystem mit dynamischer und individueller Steuerung der Beleuchtung (inkl. Lichttemperatur) sowie stimmungsvoller Sockelbeleuchtung	690,-
Lichtpaket (Multifunktionale Pendelleuchte sowie eine Ambiente-Leseleuchte für die Multifunktionswände)	490,-
3 x 230 V / 1 x 12 V Zusatzsteckdosen	395,-
<b>Summe Paket</b>	<b>2.960,-</b>
<b>Paketpreis (inkl. MwSt.)</b>	<b>2.450,-</b>
Sie sparen	510,-
<b>Mehrgewicht (kg)*</b>	<b>15</b>

Autarkie-Paket Lithium XL	Preis €
HYMER-Smart-Battery-System 2.0 - Erweiterung: Zweites Batteriemodul Aufbau 80 Ah LFP inkl. Zusatzlader (Gesamtkapazität 160 Ah)	
HYMER-Smart-Battery-System 2.0 - Erweiterung: Drittes und Viertes Batteriemodul Aufbau 2 x 80 Ah LFP (Gesamtkapazität 320 Ah)	
Wechselrichter 12 V auf 230 V, 1800 Watt mit Netzvorrangschaltung	
<b>Paketpreis (inkl. MwSt.)</b>	<b>6.490,-</b>
<b>Mehrgewicht (kg)*</b>	<b>45.5</b>

Arktis-Paket	Preis €
Gas-Warmwasserheizung inkl. Fußboden- und Garagenbodenheizung	
Wärmetauscher für Gas-Warmwasserheizung	
Wärmetauscher-Vorbereitung Mercedes-Benz	
Komfort-Eingangstür mit Fenster, Verdunkelungsrollo, integriertem Mülleimer und 2-fach Verriegelung	
Isolier-Trennvorhang für Fahrerhaus, doppellagig genäht	
Isoliermatte für Fahrerhaus-Fußraum, lose beigelegt	
Zuheizer (unterstützt die Heizung beim Erwärmen des Fahrzeugs)	
Riffelblechboden in Heckgarage	
<b>Paketpreis (inkl. MwSt.)</b>	<b>5.900,-</b>
<b>Mehrgewicht (kg)*</b>	<b>106.5</b>

Winterpaket	Preis €
Sitzheizung und Lordosenstütze für Mercedes Benz Originalsitze	
Warmluft-Zusatzheizung elektrisch	
Wet Wiper System (Scheibenwischer mit integ. Spritzdüse)	
Lenkradheizung	
Wärmeisolierendes Fahrerhaus	
<b>Paketpreis (inkl. MwSt.)</b>	<b>1.690,-</b>
<b>Mehrgewicht (kg)*</b>	<b>4</b>

- Serienausstattung    ○ Sonderausstattung    ▲ Verpflichtend    △ Zum Zeitpunkt der Veröffentlichung nicht bekannt
- ◆ auf Wunsch (ohne Berechnung)    — Nicht möglich    □ Im Paket enthalten



Der werkseitige Einbau von Sonderausstattung erhöht die tatsächliche Masse des Fahrzeugs und verringert die Nutzlast. Das angegebene Mehrgewicht für Pakete und Sonderausstattung weist das Mehrgewicht gegenüber der Serienausstattung des jeweiligen Modells bzw. Grundrisses aus. Das Gesamtgewicht der ausgewählten Sonderausstattung darf die in den Modellübersichten angegebene herstellereitig festgelegte Masse für Sonderausstattung nicht überschreiten.

Hierbei handelt es sich um einen für jeden Typ und Grundriss ermittelten kalkulatorischen Wert, mit dem HYMER festlegt, wieviel Gewicht für werkseitig eingebaute Sonderausstattung maximal zur Verfügung steht. Ausführliche Hinweise und Erläuterungen zur Gewichtsthematik finden Sie im Abschnitt Rechtliche Hinweise.

# SONDERAUSSTATTUNG HYMER ML-T

		Preis €	ML-T 570	ML-T 580	Mehrgewicht (kg)*
<b>Chassis-/Gewichtsvarianten</b>					
	Mercedes-Benz Sprinter 3,5 t - 419 CDI - 140 KW/190 PS - Euro VI-E <sup>50)</sup>	4.200,-	○	○	14
V201103880	Gewichtsvariante 3.880 kg		◆	◆	0
V201104100	Gewichtsvariante 4.100 kg	260,-	○	○	0
<b>Basis</b>					
V20250115	Außenfarbe Fahrerhaus Schwarzgrau (Pastell)	550,-	○	○	0
V20250119	Außenfarbe Fahrerhaus Obsidianschwarz (Metallic)	1.590,-	○	○	0
V20250144	Außenfarbe Fahrerhaus Tenoritgrau (Metallic)	1.590,-	○	○	0
V3003011	Außenfarbe Aufbau Crystal-Silver-Metallic	2.990,-	○	○	30
V2006810	Allradantrieb (permanent) mit Torque-on-Demand <sup>53) 54) 50) 55) 56) 57) 58)</sup>	7.490,-	○	○	139,5
V20420A	Gewichtsanpassung bei x19-Motor und Automatikgetriebe (-9kg)		◆	◆	-9
V2051071	71 l Kraftstofftank <sup>49)</sup>	100,-	○	○	-24
V2017810	Fahrer- und Beifahrerausstieg beleuchtet	140,-	○	○	0
V2062111	Nebelscheinwerfer mit Abbieglicht	350,-	□	□	0
V2052020	Kühlergrill Chrom <sup>44)</sup>	390,-	□	□	0
V2115010	Motorraumdämmung zur Geräuschkürzung <sup>59)</sup>	290,-	○	○	10
V3051019	Stoßfänger, Anbauteile und Kühlergrillrahmen in Wagenfarbe lackiert <sup>44) 60)</sup>	890,-	□	□	0
V2113010	Wet Wiper System (Scheibenwischer mit integ. Spritzdüse) <sup>46)</sup>	100,-	□	□	0
V20391J	Windschutzscheibe beheizbar	450,-	○	○	0
V3071010	Zentralverriegelung für Fahrer-/Wohnraumtür und Garagentüren <sup>61)</sup>	495,-	○	○	5
V2021025	16" Leichtmetallräder (silber) mit Ganzjahresbereifung <sup>49)</sup>	1.390,-	○	○	4
V2021041	17" Leichtmetallräder (silber) mit Sommerbereifung <sup>49)</sup>	1.650,-	○	○	8
V2021025	16" Leichtmetallräder (silber) mit Sommerbereifung <sup>62)</sup>	1.390,-	○	○	4
V2021032	16" Stahlfelgen (schwarz) mit Stollenbereifung (All-Terrain) <sup>62) 63) 64) 65)</sup>	1.990,-	○	○	18
V2035116	16" Stahl Reserverad inkl. Halterung im Heckstauraum <sup>66) 67) 68)</sup>	350,-	○	○	39
V2035115	16" Stahl Reserverad inkl. Halterung außen an der Heckwand <sup>66) 69) 67) 68)</sup>	590,-	○	○	43,5
V2035140	16" Stahl Reserverad inkl. Stollenbereifung (All-Terrain) und Halterung außen an der Heckwand <sup>70) 69) 66)</sup>	790,-	○	○	48
V2054512	Lederlenkrad und Lederschalthebel (bei Schaltgetriebe)	290,-	○	○	0
V20855J	Sitzheizung und Lordosenstütze für Mercedes Benz Originalsitze <sup>45)</sup>	720,-	□	□	2
V2022210	Downhill Speed Regulation (Offroad-Betrieb) <sup>62)</sup>	590,-	○	○	0
V2037810	Fernlicht-Assistent	390,-	○	○	0
<b>Aufbau</b>					
V30522150	Markise (weiß) inkl. dimmbarer LED-Beleuchtung, 400 x 250 cm <sup>9) 71)</sup>	1.650,-	○	○	28
V30522150	Markise (silber) inkl. dimmbarer LED-Beleuchtung, 400 x 250 cm <sup>9) 71)</sup>	1.650,-	○	○	28
V30522150	Markise (anthrazit) inkl. dimmbarer LED-Beleuchtung, 400 x 250 cm <sup>9) 71)</sup>	1.650,-	○	○	28
V2007111	Anhängerkupplung - Kugelkopf abnehmbar (max. 2,0 t) <sup>10) 11) 72)</sup>	1.255,-	○	○	33
V3014012	Dachreling mit Heckleiter (schwarz) <sup>73)</sup>	590,-	○	○	12
V3014014	Dachreling mit Heckleiter (schwarz) und geriffelter Aluminium-Dachplatte <sup>74) 75) 73)</sup>	690,-	○	○	18
V30330J	GFK Dachbeschichtung <sup>74) 13)</sup>	690,-	○	○	14
V30020102	Komfort-Eingangstür mit Fenster, Verdunkelungsrollo, integriertem Mülleimer und 2-fach Verriegelung <sup>14)</sup>	395,-	□	□	1,5
V20460J	Komfort-Stützen hinten (2 Stück)	395,-	○	○	9
V20062J	Rahmenverlängerung <sup>11)</sup>	495,-	○	○	31
V3055010	Sicherheitsschloss für Wohnraum-Eingangstür	300,-	○	○	0,5
V2100610	Unterfahrschutz für Motor und Wassertank <sup>62) 59)</sup>	290,-	○	○	20
V3023013	Fahrradträger für zwei Fahrräder manuell absenkbar, max. Traglast 50 kg <sup>76)</sup>	1.090,-	○	○	17
V3023012	Fahrradträger für vier Fahrräder, max. Traglast 60 kg <sup>76)</sup>	450,-	○	○	14
V3009011	Elektrischer Dachhaubenlüfter 40 x 40 cm, mit Funktion Zu- und Abluft über Küche <sup>15)</sup>	450,-	○	○	5
V3011016	HYMER Panorama-Kurbeldachhaube 80 x 50 cm, doppeltverglast im Heck	590,-	○	○	12
<b>Ausbau</b>					
V2082013	Pilotensitze in Wohnraumstoff, dreh-/höhen- und neigungsverstellbar mit 2 Armlehnen sowie Sitzheizung und Lordosenverstellung <sup>77)</sup>	1.510,-	○	○	10
V30310J	Filzverkleidung in Heckgarage	290,-	□	□	3



Der werkseitige Einbau von Sonderausstattung erhöht die tatsächliche Masse des Fahrzeugs und verringert die Nutzlast. Das angegebene Mehrgewicht für Pakete und Sonderausstattung weist das Mehrgewicht gegenüber der Serienausstattung des jeweiligen Modells bzw. Grundrisses aus. Das Gesamtgewicht der ausgewählten Sonderausstattung darf die in den Modellübersichten angegebene herstellereitig festgelegte Masse für Sonderausstattung nicht überschreiten. Hierbei handelt es sich um einen für jeden Typ und Grundriss ermittelten kalkulatorischen Wert, mit dem HYMER festlegt, wieviel Gewicht für werkseitig eingebaute Sonderausstattung maximal zur Verfügung steht. Ausführliche

Hinweise und Erläuterungen zur Gewichtsthematik finden Sie im Abschnitt Rechtliche Hinweise. Bei einer Auflastung erhöht sich die herstellereitig festgelegte Masse für Sonderausstattung. Die Erhöhung ergibt sich aus der höheren Nutzlast durch das alternative Fahrgestell. Hiervon sind das erhöhte Eigengewicht des alternativen Fahrgestells sowie insbesondere das Gewicht für ggf. verpflichtende schwerere Motorvarianten (z. B. 180 PS) abzuziehen. Eine nähere Darstellung aller obligatorischen technischen Abhängigkeiten finden Sie in den Erläuterungen zu den Fußnoten.

		Preis €	ML-T 570	ML-T 580	Mehrgewicht (kg)*
		a)			
V3031220	Riffelblechboden in Heckgarage	190,-	<input type="checkbox"/>	<input type="checkbox"/>	12
V60240J	Isolier-Trennvorhang für Fahrerhaus, doppellagig genäht	350,-	<input type="checkbox"/>	<input type="checkbox"/>	2
V50100J	Außendusche in der Garage	290,-	<input type="radio"/>	<input type="radio"/>	1
<b>Wohn- und Schlafräum &amp; Beleuchtung</b>					
V4044017	Komfort L-Sitzgruppe mit Loungepolstern, längs-/quer verschiebbarem Tisch und 2 integrierten 3-Punkt-Gurten	495,-	<input type="radio"/>	<input type="radio"/>	10
V60285J	Bettenbau für Komfort L-Sitzgruppe inkl. Zusatzpolster und absenkbarem Tisch unter Einbeziehung des Fahrersitzes	395,-	<input type="radio"/>	<input type="radio"/>	5
V4006110	Bettverlängerung Beifahrerseite (+22cm) und halbhoher Kleiderschrank (anstelle raumhoher Kleiderschrank)	350,-	–	<input type="radio"/>	0.9
V4034011	Schlafkomfortsystem mit Tellerfederrost für Heckbett(en)	490,-	<input type="checkbox"/>	<input type="checkbox"/>	3
V60170J	Spannbettlaken nach Maß für Heckbetten individuell an Matratzen angepasst	250,-	<input type="checkbox"/>	<input type="checkbox"/>	1
V60260J	Zusatzpolster zwischen den Längseinzelbetten inkl. integrierter Komfortaufstieg	450,-	<input type="radio"/>	<input type="radio"/>	4
V60030J	4 Kissen mit Bezug	195,-	<input type="checkbox"/>	<input type="checkbox"/>	2
V5029211	Ambient-Light-System: Mehr-Ebenen Lichtsystem mit dynamischer und individueller Steuerung der Beleuchtung (inkl. Lichttemperatur) sowie stimmungsvoller Sockelbeleuchtung	690,-	<input type="checkbox"/>	<input type="checkbox"/>	1
V50131614	Lichtpaket (Multifunktionale Pendelleuchte sowie eine Ambiente-Leseleuchte für die Multifunktionswände)	490,-	<input type="checkbox"/>	<input type="checkbox"/>	1
<b>Küche</b>					
V40020J	Separater Backofen über dem Kühlschrank	670,-	<input type="radio"/>	<input type="radio"/>	10.5
<b>Badezimmer</b>					
V40210J	Einlegeboden in der Dusche für ebenen Laufboden	160,-	<input type="checkbox"/>	<input type="checkbox"/>	2
V5054010	Zweite Toilettenkassette inkl. Halterung in Außenstauraum <sup>78)</sup>	330,-	<input type="radio"/>	<input type="radio"/>	3.5
<b>Installation &amp; Technik</b>					
V5028021	1.800 W Elektroheizstab (für 6 kW Diesel-Warmluftheizung)	580,-	<input type="radio"/>	<input type="radio"/>	1.5
V5028014	Gas-Warmwasserheizung inkl. Fußboden- und Garagenbodenheizung <sup>79)</sup>	4.375,-	<input type="checkbox"/>	<input type="checkbox"/>	77
V30325J	Auszugsschlitten für Gasflaschen <sup>80)</sup>	695,-	<input type="radio"/>	<input type="radio"/>	10
V5026013	Automatische Gasflaschenumschaltanlage mit Crash Sensor und EisEx <sup>17) 81)</sup>	370,-	<input type="radio"/>	<input type="radio"/>	3
V50250J	Gasfilter für automatische Gasflaschenumschaltanlage <sup>17) 18)</sup>	195,-	<input type="radio"/>	<input type="radio"/>	0
V50230J	Gassteckdose außen mit Absperrhahn	195,-	<input type="radio"/>	<input type="radio"/>	1
V5012515	HYMER-Smart-Battery-System 2.0 - Erweiterung: Zweites Batteriemodul Aufbau 80 Ah LFP inkl. Zusatzlader (Gesamtkapazität 160 Ah)	1.790,-	<input type="checkbox"/>	<input type="checkbox"/>	10.5
V5012515	HYMER-Smart-Battery-System 2.0 - Erweiterung: Drittes Batteriemodul Aufbau 80 Ah LFP (Gesamtkapazität 240 Ah) <sup>82)</sup>	1.790,-	<input type="radio"/>	<input type="radio"/>	10.5
V5012516	HYMER-Smart-Battery-System 2.0 - Erweiterung: Drittes und Viertes Batteriemodul Aufbau 2 x 80 Ah LFP (Gesamtkapazität 320 Ah) <sup>82)</sup>	3.490,-	<input type="checkbox"/>	<input type="checkbox"/>	21
V5047029	Solaranlage 2 x 95 Watt mit Solarladeregler (MPPT) und Anzeige <sup>75)</sup>	1.690,-	<input type="radio"/>	<input type="radio"/>	8
V5047010	Vorverkabelung Solaranlage	195,-	<input type="radio"/>	<input type="radio"/>	0.5
V80288J	3 x 230 V / 1 x 12 V Zusatzsteckdosen	395,-	<input type="checkbox"/>	<input type="checkbox"/>	2
V5069710	Wasserfilter für Frischwassersystem	250,-	<input type="radio"/>	<input type="radio"/>	1
V5033018	Dachklimaanlage Comfort 2.0 - Kühlleistung 2.500 W, Heizleistung (Wärmepumpe) 2.000 W <sup>51) 16) 15)</sup>	2.590,-	<input type="radio"/>	<input type="radio"/>	30
V3064012	Toilettenentlüftung	295,-	<input type="radio"/>	<input type="radio"/>	1
<b>Multimedia</b>					
V5071511	5G-WLAN-Router mit Außenantenne und Dual-SIM-Slot (SIM-Karte nicht inbegriffen)	1.990,-	<input type="radio"/>	<input type="radio"/>	2
V5054611	32" TV-Halter	370,-	<input type="radio"/>	<input type="radio"/>	4
V5054514	32" Smart-LED-TV mit integrierten Lautsprechern, Fernbedienung und Receiver (DVB-T/C, DVB-S2) <sup>28)</sup>	1.790,-	<input type="radio"/>	<input type="radio"/>	10
V5055011	Zweiter Smart LED-TV im Schlafbereich 22" TFT mit integrierten Lautsprechern, DVB-T/C, DVB-S2, Verkabelung und Wandhalterung <sup>29)</sup>	1.440,-	<input type="radio"/>	<input type="radio"/>	13
V50440116	Satelliten-Flachantenne digital ohne Receiver	2.690,-	<input type="radio"/>	<input type="radio"/>	17
V50440123	Satellitenantenne digital mit 80 cm Spiegel, ohne Receiver	2.890,-	<input type="radio"/>	<input type="radio"/>	14.5
V50440124	Satellitenantenne digital mit 80 cm Spiegel und Twin LNB	3.190,-	<input type="radio"/>	<input type="radio"/>	15.5
<b>Textilien &amp; Dekore</b>					
V100904009	Möbeldekor Velvet Ash		◆	◆	0
V100704178	Stoffkombination Bogota		◆	◆	0
V100704171	Textilleder-/Stoffkombination Valetta	990,-	<input type="radio"/>	<input type="radio"/>	4
V100704126	Leder-/Stoffkombination Moreno	2.990,-	<input type="radio"/>	<input type="radio"/>	5



Der werkseitige Einbau von Sonderausstattung erhöht die tatsächliche Masse des Fahrzeugs und verringert die Nutzlast. Das angegebene Mehrgewicht für Pakete und Sonderausstattung weist das Mehrgewicht gegenüber der Serienausstattung des jeweiligen Modells bzw. Grundrisses aus. Das Gesamtgewicht der ausgewählten Sonderausstattung darf die in den Modellübersichten angegebene herstellereitig festgelegte Masse für Sonderausstattung nicht überschreiten. Hierbei handelt es sich um einen für jeden Typ und Grundriss ermittelten kalkulatorischen Wert, mit dem HYMER festlegt, wieviel Gewicht für werkseitig eingebaute Sonderausstattung maximal zur Verfügung steht. Ausführliche

Hinweise und Erläuterungen zur Gewichtsthematik finden Sie im Abschnitt Rechtliche Hinweise. Bei einer Auflastung erhöht sich die herstellereitig festgelegte Masse für Sonderausstattung. Die Erhöhung ergibt sich aus der höheren Nutzlast durch das alternative Fahrgestell. Hiervon sind das erhöhte Eigengewicht des alternativen Fahrgestells sowie insbesondere das Gewicht für ggf. verpflichtende schwerere Motorvarianten (z. B. 180 PS) abzuziehen. Eine nähere Darstellung aller obligatorischen technischen Abhängigkeiten finden Sie in den Erläuterungen zu den Fußnoten.

		Preis €	ML-T 570	ML-T 580	Mehrgewicht (kg)*
V100704166	Leder-/Stoffkombination Tenerife	2.990,-	○	○	4
V100704090	Lederausstattung Grigio	2.990,-	○	○	6.5
V602104011	Teppichboden Laguna <sup>30)</sup>	395,-	○	○	7
<b>Pakete</b>					
V8006414	Ausstattungsline Plus <sup>83)</sup>	6.400,-	○	○	40
V8006415	Ausstattungsline Premium <sup>83)</sup>	9.350,-	○	○	45
V8028914	Style-Paket <sup>84)</sup>	1.390,-	○	○	0
V8039012	Wohnkomfort-Paket	2.450,-	○	○	15
V8007117	Autarkie-Paket Lithium XL	6.490,-	○	○	45.5
V8005015	Arktis-Paket	5.900,-	○	○	106.5
V8031023	Winterpaket <sup>56) 85)</sup>	1.690,-	○	○	4
<b>TÜV / Brief</b>					
V7005010	TÜV-Abnahme / Brief	165,-	▲	▲	0

● Serienausstattung      ○ Sonderausstattung      ▲ Verpflichtend      △ Zum Zeitpunkt der Veröffentlichung nicht bekannt      Weitere Hinweise ab S. 110  
◆ auf Wunsch (ohne Berechnung)      — Nicht möglich      □ Im Paket enthalten



Der werkseitige Einbau von Sonderausstattung erhöht die tatsächliche Masse des Fahrzeugs und verringert die Nutzlast. Das angegebene Mehrgewicht für Pakete und Sonderausstattung weist das Mehrgewicht gegenüber der Serienausstattung des jeweiligen Modells bzw. Grundrisses aus. Das Gesamtgewicht der ausgewählten Sonderausstattung darf die in den Modellübersichten angegebene herstellereitig festgelegte Masse für Sonderausstattung nicht überschreiten. Hierbei handelt es sich um einen für jeden Typ und Grundriss ermittelten kalkulatorischen Wert, mit dem HYMER festlegt, wieviel Gewicht für werkseitig eingebaute Sonderausstattung maximal zur Verfügung steht. Ausführliche

Hinweise und Erläuterungen zur Gewichtsthematik finden Sie im Abschnitt Rechtliche Hinweise. Bei einer Auflastung erhöht sich die herstellereitig festgelegte Masse für Sonderausstattung. Die Erhöhung ergibt sich aus der höheren Nutzlast durch das alternative Fahrgestell. Hiervon sind das erhöhte Eigengewicht des alternativen Fahrgestells sowie insbesondere das Gewicht für ggf. verpflichtende schwerere Motorvarianten (z. B. 180 PS) abzuziehen. Eine nähere Darstellung aller obligatorischen technischen Abhängigkeiten finden Sie in den Erläuterungen zu den Fußnoten.

# PREISE UND TECHNISCHE DATEN HYMER ML-T CROSSOVER & CROSSTRAIL



	ML-T 570 CrossOver	ML-T 580 CrossTrail
Preis a) €	159.900,-	165.900,-
Fahrgestell	Mercedes-Benz Sprinter 419 CDI	Mercedes-Benz Sprinter 419 CDI
Antriebsart	Allrad	Allrad
kw (PS)	140 (190)	140 (190)
Abgasnorm	Euro VI-E	Euro VI-E
Länge / Breite / Höhe (cm)	689 <sup>1)</sup> / 222 <sup>2)</sup> / 305 <sup>3)</sup>	713 <sup>1)</sup> / 222 <sup>2)</sup> / 305 <sup>3)</sup>
Aufbaulänge außen (cm)	674	698
Aufbaubreite / Innenbreite (cm)	212 / 205	212 / 205
Stehhöhe im Wohnbereich (cm)	198	198
Radstand (mm)	3665	3665
Masse in fahrbereitem Zustand (-/+ 5%) (kg)*	3410 (3240 - 3581)*	3470 (3297 - 3644)*
Herstellerseitig festgelegte Masse für Sonderausstattung (kg)*	347	281
Technisch zulässige Gesamtmasse (kg)*	4100	4100
Maximal technisch zulässige Anhängelast (kg)*	2000 ○ <sup>4)</sup>	2000 ○ <sup>4)</sup>
Zugelassene Sitzplätze (einschließlich Fahrer)*	4 <sup>5)</sup>	4 <sup>5)</sup>
Isolierung Boden / Wand / Dach (mm)	41 / 34 / 34	41 / 34 / 34
Lichtes Maß Stauraum- / Garagentür B x H (cm)	75 x 121	100 x 121
Bettenmaß Heck L x B (cm)	186 x 77 / 190 x 77	191 x 77 / 192 x 77 / 214 x 77 ○
Bettenmaß Mitte L x B (cm)	175 x 79	175 x 79 ○
Schlafplätze	3	3
Bad B x T (cm)	105 x 83	125 x 86
Kleiderschrank B x T x H (cm)	67 x 67 x 84	22 x 55 x 180 / 67 x 67 x 84
Küche B x T x H (cm)	97 x 50 x 93	97 x 50 x 93
Kühlschranksvolumen (Gefrierfach) (l)	133 (17)	133 (17)
Serienheizung	Diesel Warmluft, 6 kW	Diesel Warmluft, 6 kW
Stauraum für Gasflaschen (in Füllgewicht)	2 x 6kg	2 x 6kg
Frischwassertankkapazität gesamt (l)	120	120
Frischwassertank bei Fahrbefüllung (l)	20	20
Abwassertank (l)	100	100
Batteriekapazität (Ah)	4x80 Ah (LFP)	4x80 Ah (LFP)
Steckdosen 230 V / 12 V / USB	8 / 3 / 6	8 / 3 / 6

- Serienausstattung      ○ Sonderausstattung      ▲ Verpflichtend      △ Zum Zeitpunkt der Veröffentlichung nicht bekannt
- ◆ auf Wunsch (ohne Berechnung)      — Nicht möglich      □ Im Paket enthalten



Bei der angegebenen Masse in fahrbereitem Zustand handelt es sich um einen im Typgenehmigungsverfahren festgelegten Standardwert. Aufgrund von Fertigungstoleranzen kann die real gewogene Masse in fahrbereitem Zustand vom oben angegebenen Wert abweichen. Abweichungen von bis zu ± 5 % der Masse in fahrbereitem Zustand sind rechtlich zulässig und möglich. Die zulässige Spanne in Kilogramm ist im Klammerzusatz hinter der Masse in fahrbereitem Zustand angegeben. Bei der herstellerseitig festgelegten Masse für Sonderausstattung handelt es sich um einen für jeden Typ und Grundriss ermittelten kalkulatorischen Wert, mit dem HYMER festlegt, wieviel Gewicht für werkseitig eingebaute Sonderausstattung maximal zur Verfügung steht. Die Begrenzung der Sonderausstattung soll gewährleisten, dass die Mindestnutzlast, d.h. die gesetzlich vorgeschriebene freie Masse für Gepäck und nachträglich eingebautes Zubehör, bei den von HYMER ausgelieferten Fahrzeugen auch tatsächlich für die Zuladung

zur Verfügung steht. Das reale Gewicht Ihres Fahrzeugs ab Werk kann erst bei Wiegung am Bandende ermittelt werden. Sollte die Wiegung im Ausnahmefall ergeben, dass die tatsächliche Zuladungsmöglichkeit trotz der Begrenzung der Sonderausstattung die Mindestnutzlast wegen einer zulässigen Gewichtsabweichung nach oben unterschreitet, werden wir vor einer Auslieferung des Fahrzeugs gemeinsam mit Ihrem Handelspartner und Ihnen prüfen, ob wir bspw. das Fahrzeug auflasten, Sitzplätze reduzieren oder Sonderausstattung herausnehmen. Die technisch zulässige Gesamtmasse des Fahrzeugs sowie die technisch zulässige Gesamtmasse auf der Achse dürfen nicht überschritten werden. Ausführliche Hinweise & Erläuterungen zur Gewichtsthematik und zur Konfiguration des Fahrzeugs finden Sie im Abschnitt Rechtliche Hinweise. Eine nähere Darstellung aller obligatorischen technischen Abhängigkeiten finden Sie in den Erläuterungen im Abschnitt Fußnoten.

# SERIENAUSSTATTUNGEN HYMER ML-T CROSSOVER & CROSSTRAIL

	ML-T 570 Crossover	ML-T 580 CrossTrail
<b>Chassis-/Gewichtsvarianten</b>		
Mercedes-Benz Sprinter 3,5 t - 419 CDI - 140 KW/190 PS - Euro VI-E	●	●
Gewichtsvariante 4.100 kg	●	●
<b>Basis</b>		
Allradantrieb (permanent) mit Torque-on-Demand	●	●
Außenfarbe Fahrerhaus Tenoritgrau (Metallic)	●	—
Außenfarbe Aufbau Crystal-Silver-Metallic	●	—
Mercedes-Benz Original-Leiterrahmen	●	●
Automatikgetriebe 9G-TRONIC inkl. Hold-Funktion (x19 CDI)	●	●
93 l Kraftstofftank	●	●
22 l AdBlue Tank	●	●
Akustik-Paket Mercedes-Benz	●	●
Außenspiegel elektrisch verstell- und beheizbar	●	●
Kühlergrill Chrom	●	—
Stoßfänger, Anbauteile und Kühlergrillrahmen in Wagenfarbe lackiert	●	—
LED-Tagfahrlicht in Scheinwerfern integriert	●	●
LED-High-Performance-Scheinwerfer	●	●
Nebelscheinwerfer mit Abbiegelicht	●	●
Schmutzfänger an Hinterachse	●	●
Verstärkte Vorderachse	●	●
Vorbereitung Anhängerkupplung	●	●
Wärmedämmendes Glas mit Tönungsstreifen an der Frontscheibe	●	●
16" Stahlfelgen (schwarz) mit Stollenbereifung (All-Terrain) <sup>65)</sup>	●	—
16" Stahl Reserverad inkl. Stollenbereifung (All-Terrain) und Halterung außen an der Heckwand	●	—
120 km/h Geschwindigkeitsbegrenzung (MD3)	●	●
Ablage über Frontscheibe	●	●
Ablage für Smartphones inkl. wireless charging Funktion und Ladestandsanzeige	●	●
Außentemperaturanzeige	●	●
Elektrische Fensterheber und Zentralverriegelung für Fahrerhaus	●	●
Elektrische Parkbremse	●	●
Fahrer- und Beifahrerairbag	●	●
Keyless Start (Start-Stop-Taste für komfortablen Motorstart)	●	●
Klappdeckel für mittiges Ablagefach auf dem Armaturenbrett	●	●
Kombiinstrument mit Farbdisplay Mercedes-Benz	●	●
Ladepaket Instrumententafel mit 2 x USB-C Stecker 5V / 1x 12V-Steckdose	●	●
Lederlenkrad (bei Automatikgetriebe)	●	●
Lenkrad neigungs- und höhenverstellbar	●	●
Multifunktionslenkrad	●	●
Offene Ablage Cockpit Beifahrerseite	●	●
MBUX 10,25" Multimediasystem mit Rückfahrkamera, Sprachsteuerung und Touchscreen	●	●
Pannenset (Druckluftkompressor mit Zusatzventil)	●	●
Parametrierbares Sondermodul zum Steuern von nachträglich installierten elektronischen Anbauteilen	●	●
Servolenkung	●	●
Windschutzscheibe beheizbar	●	●
Vollautomatische Klimaanlage THERMOTRONIC	●	●
ABS (Anti-Blockiersystem) / ASR (Antischlupfregelung) / EBV (Elektronische Bremskraftverteilung) und ESP (Elektronisches Stabilitäts-Programm)	●	●
Aktiver Abstands-Assistent DISTRONIC PLUS inkl. Lenkrad-Multifunktionstasten	●	●
Aktiver Brems-Assistent	●	●
Aktiver Spurhalte-Assistent	●	●
Aufmerksamkeits-Assistent	●	●
Automatische Fahrlichtsteuerung	●	●
Berganfahrhilfe	●	●
Elektronische Wegfahrsperre	●	●

	ML-T 570 CrossOver	ML-T 580 CrossTrail
Fernlicht-Assistent	●	●
Leuchtweitenregulierung	●	●
Regensensor	●	●
Seitenwindassistent	●	●
Tempomat inkl. Lenkrad-Multifunktionstasten	●	●
Verkehrszeichen-Assistent	●	●
Navigation & Smartphone-Integration für MBUX-System	●	●
Pastell Steingrau	—	●
Stoßfänger mit Raptorlack beschichtet	—	●
18" Leichtmetallräder Delta Hanma (schwarz) mit Stollenbereifung (All-Terrain) <sup>65)</sup>	—	●
<b>Aufbau</b>		
Optimale PUAL-Sandwich-Isolierung Alu/Alu (Wand 34mm / Dach 34mm)	●	●
Außenklappe auf der Fahrerseite zur Beladung der L-Sitzgruppe	●	●
Elektrische Einstiegstufe, 1-stufig	●	●
Exklusive HYMER-Multifunktionsrückleuchten in LED-Hybridtechnologie	●	●
Garagentraglast bis 350 kg (optional 450kg). Bitte beachten Sie die Achslasten.	●	●
Große Garagentüren in Fahrtrichtung rechts und links	●	●
GFK-Leichtbauboden mit XPS-Isolierung (Boden 41mm)	●	●
Panoramadach über Fahrerhaus mit integrativer Verkleidung, manuell ausstellbar	●	●
HYMER Panorama-Kurbeldachhaube 80 x 50 cm, doppeltverglast mit LED-Beleuchtung im Wohnraum	●	●
Klarglas-Dachhaube 40 x 40 cm mit Verdunkelungsrollo und Mückenschutz über Heckbett(en)	●	●
Markise (anthrazit) inkl. dimmbarer LED-Beleuchtung, 400 x 250 cm	●	●
Dachreling mit Heckleiter ohne geriffelter Aluminium-Dachplatte	●	●
44" LED-Lightbar über dem Fahrerhaus	●	●
Radlaufverbreiterung vorne	●	●
Designbeklebung Crossover	●	—
Komfort-Eingangstür mit Fenster, Verdunkelungsrollo, integriertem Mülleimer und 2-fach Verriegelung	●	●
Unterfahrerschutz für Motor und Wassertank	●	●
Designbeklebung CrossTrail	—	●
<b>Ausbau</b>		
Mercedes-Benz Komfortsitz mit Wohnraumstoff bezogen, dreh-/höhen- und neigungsverstellbar mit 2 Armlehnen und Integraloptik	●	●
Sitzgruppe im Bug mit 2 integrierten 3-Punkt-Gurten	●	●
Integrative Verkleidung der Eingangstür	●	●
Alle Dachstauschränke mit Soft-Close-Funktion	●	●
Komfort-Pushlocks mit Echtlederschlaufen an Klappen und Schubkästen	●	●
Offene Ablage über Fahrerhaus	●	●
Wandpanel mit Multifunktions-Schienensystem im Eingangsbereich und der Sitzgruppe zur vielfältigen Nutzung	●	●
Fliegenschutzrollo an der Eingangstür	●	●
Faltverdunkelung für Fahrerhaus	●	●
Verdunkelungsrollo und Mückenschutz an allen Fenstern (im Aufbau)	●	●
Zurrschienen in der Garage zur Ladungssicherung	●	●
Riffelblechboden und Filzverkleidung in Heckgarage	●	●
Außendusche in der Garage	●	●
Werkzeug-Set (Klappspaten, Axt) im Heckstauraum	●	●
<b>Wohn- und Schlafräum &amp; Beleuchtung</b>		
Mehrzonen-Kaltschaummatratze inkl. hochwertige Matratzenunterlage (Gewirke) zur Belüftung im Heck	●	●
Multifunktionsschienensystem beidseitig im Schlafbereich zur vielfältigen Nutzung	●	●
Offenes Fach im Schlafbereich Heck inkl. Spanngummi	●	●
Offene Ablage Eingangsbereich mit stilvoller Coming Home Beleuchtung und zusätzlichem Stauraum	●	●
Trennvorhang zwischen Wohnraum und Schlafbereich	●	●
Ambient-Light-System: Mehr-Ebenen Lichtsystem mit dynamischer und individueller Steuerung der Beleuchtung (inkl. Lichttemperatur) sowie stimmungsvoller Sockelbeleuchtung	●	●
Komplette LED-Innenbeleuchtung inkl. Nachtlicht	●	●
LED-Schwanenhalsleuchten über Fahrerhaus inkl. USB-Steckdose	●	●
LED-Vorzelleuchte	●	●
Komfort L-Sitzgruppe mit Loungepolstern, längs-/quer verschiebbarem Tisch und 2 integrierten 3-Punkt-Gurten	●	●
Bettenbau für Komfort L-Sitzgruppe inkl. Zusatzpolster und absenkbarem Tisch unter Einbeziehung des Fahrersitzes	●	●
Zusatzpolster zwischen den Längseinzelbetten inkl. integrierter Komfortaufstieg	●	●

	ML-T 570 CrossOver	ML-T 580 CrossTrail
Spannbettlaken nach Maß für Heckbetten individuell an Matratzen angepasst	●	●
4 Kissen mit Bezug	●	●
Komplette LED-Innenbeleuchtung	●	●
Lichtpaket (Multifunktionale Pendelleuchte sowie eine Ambiente-Leseleuchte für die Multifunktionswände)	●	●
Schlafkomfortsystem mit Tellerfederrost für Heckbett(en)	●	●
<b>Küche</b>		
3-Flammen-Gaskocher mit Zündsicherung, elektrischer Zündung, Flammenschutz und Glasabdeckung	●	●
133 l Kompressor-Kühlschrank inkl. Gefrierfach (17 l Volumen)	●	●
Extra breite Küchenschubladen mit Servo-Soft-Funktion und Besteckeinsatz	●	●
Küchenwandverkleidung	●	●
8 l Mülleimer in Küchenschublade (auch flexibel an Schublade einhängbar)	●	●
Multifunktionsschiene zur individuellen Nutzung in der Küche	●	●
Mattschwarzer Wasserhahn an hochwertiger Wand mit Fliesenoptik	●	●
<b>Badezimmer</b>		
Variobad inkl. Schwenkwand, Rolltür und mattschwarzen Armaturen	●	—
Banktoilette mit Füllstandsanzeige und Kassette auf Rädern	●	●
Einlegeboden in der Dusche für ebenen Laufboden	●	●
Zweite Toilettenkassette inkl. Halterung in Außenstauraum	●	●
Komfortbad mit mattschwarzen Armaturen	—	●
Zahnputzbecher inkl. Halterung	—	●
<b>Installation &amp; Technik</b>		
6 kW Diesel-Warmluftheizung mit 10 l Warmwasserboiler und Luftdrucksensor (Höhenkit)	●	●
1.800 W Elektroheizstab (für 6 kW Diesel-Warmluftheizung)	●	●
Gaskasten mit Zugang durch Außentüre/-klappe	●	●
Warmluftheizung im Heck-Schlafräum separat regulierbar	●	●
LCD-Bedienteil für die Heizung	●	●
230 V Außenanschluss mit FI-Schutzschalter für 230 V & 12 V	●	●
Ladebooster für sicheres Laden der Aufbaubatterie während der Fahrt (bis zu 70 A)	●	●
7 Zoll Touch-Display zur komfortablen Steuerung und Kontrolle von smarten Fahrzeugfunktionen	●	●
HYMER Connect zur Steuerung und Überwachung smarter Fahrzeugfunktionen über die HYMER Connect App <sup>52)</sup>	●	●
120 l Frischwassertank isoliert und beheizt (20 l in Fahrstellung)	●	●
100 l Abwassertank isoliert und beheizt	●	●
Smart Connect Wasserfüllstandsanzeige (in 1%-Schritten)	●	●
Elektrische Abwassertankentleerung	●	●
Solaranlage 2 x 95 Watt mit Solarladeregler (MPPT) und Anzeige	●	●
Wechselrichter 12 V auf 230 V, 1800 Watt mit Netzvorrichtung	●	●
HYMER-Smart-Battery-System 2.0 - Batteriemodul Aufbau 80 Ah LFP (Gesamtkapazität 80 Ah)	●	●
Wasserfilter für Frischwassersystem	●	●
3 x 230 V / 1 x 12 V Zusatzsteckdosen	●	●
HYMER-Smart-Battery-System 2.0 - Zusätzlich 3 x 80 Ah LFP (Gesamtleistung 320 Ah)	●	●
<b>Multimedia</b>		
DAB Radio	●	●
Radio-/TV-Vorbereitung inkl. 12 V Steckdose, 2 Lautsprecher im Fahrerhaus, 2 Lautsprecher in der T-Haube sowie eine Radio- und DVB-T2 Antenne	●	●
5G-WLAN-Router mit Außenantenne und Dual-SIM-Slot (SIM-Karte nicht inbegriffen)	—	●
<b>Textilien &amp; Dekore</b>		
Möbeldekor Native Bamboo	●	●
Stoffkombination Indiana	●	●
<b>Pakete</b>		
CrossOver Gesamtpaket ML-T	●	—
CrossTrail Gesamtpaket ML-T	—	●

# ML-T CROSSOVER

# HYMER

## BASIS / CHASSIS

Mercedes-Benz Sprinter 4,1 t - 419 CDI - 140 KW/190 PS - Euro VI-E

Außenfarbe Fahrerhaus Tenoritgrau (Metallic)

Außenfarbe Aufbau Crystal-Silver-Metallic

Allradantrieb (permanent) mit Torque-on-Demand

Automatikgetriebe 9G-TRONIC inkl. Hold-Funktion (x19 CDI)

Kühlergrill Chrom

LED-High-Performance-Scheinwerfer

Nebelscheinwerfer mit Abbiegelicht

Stoßfänger, Anbauteile und Kühlergrillrahmen in Wagenfarbe lackiert

Windschutzscheibe beheizbar

16" Stahlfelgen (schwarz) mit Stollenbereifung (All-Terrain)

16" Stahl Reserverad inkl. Stollenbereifung (All-Terrain) und Halterung außen an der Heckwand

Ablage für Smartphones inkl. wireless charging Funktion und Ladestandsanzeige

Ladepaket Instrumententafel mit 2 x USB-C Stecker 5V / 1x 12V-Steckdose

Navigation & Smartphone-Integration für MBUX-System

Lederlenkrad (bei Automatikgetriebe)

Vollautomatische Klimaanlage THERMOTRONIC

Aktiver Abstands-Assistent DISTRONIC PLUS inkl. Lenkrad-Multifunktionstasten

Fernlicht-Assistent

Verkehrszeichen-Assistent

## EXTERIEUR / INTERIEUR

Markise (schwarz) inkl. dimmbarer LED-Beleuchtung, 400 x 250 cm

Dachreling mit Heckleiter ohne geriffelter Aluminium-Dachplatte

44" LED-Lightbar über dem Fahrerhaus

Motor-/Unterfahrschutz

Radlaufverbreiterung vorne

Designbeklebung Crossover

Komfort-Eingangstür mit Fenster, Verdunkelungsrollo, integriertem Mülleimer und 2-fach Verriegelung

SONDEREDITION



**5.375 €  
Preisvorteil**

ML-T 570 CrossOver



## Preise

	ML-T 570 CROSSOVER
Grundpreis	114.600,- €
Summe Paket	50.675,- €
Gesamtpreis	165.275,- €
<b>Preisvorteil</b>	<b>5.375,- €</b>
Angebotspreis	159.900,- €

Irrtümer und technische Änderungen vorbehalten;  
Aktueller Druckstand: 07/2025

## EXTERIEUR / INTERIEUR

Riffelblechboden und Filzverkleidung in Heckgarage

Außendusche in der Garage

Werkzeug-Set (Klappspaten, Axt) im Heckstauraum

Komfort L-Sitzgruppe mit Loungepolstern, längs-/quer verschiebbarem Tisch und 2 integrierten 3-Punkt-Gurten

Bettenbau für Komfort L-Sitzgruppe inkl. Zusatzpolster und absenkbarem Tisch unter Einbeziehung des Fahrersitzes

Schlafkomfortsystem mit Tellerfederrost und Mehrzonen-Kaltschaummatratze(n) für Heckbett(en)

Spannbettlaken nach Maß für Heckbetten individuell an Matratzen angepasst

Zusatzpolster zwischen den Längseinzelbetten mit Aufstiegsleiter

4 Kissen mit Bezug

Zweite Toilettenkassette inkl. Halterung in Außenstauraum

Ambiente-Beleuchtung

Lichtpaket (Multifunktionale Pendelleuchte sowie eine Ambiente-Leseleuchte für die Multifunktionswände)

## INSTALLATION / TECHNIK

6 kW Diesel-Warmluftheizung mit 10l Warmwasserboiler, Luttdrucksensor (Höhenkit) und 1.800 Watt Elektroheizstab

HYMER-Smart-Battery-System 2.0 - Zusätzlich 3 x 80 Ah LFP (Gesamtleistung 320 Ah)

Solaranlage 2 x 95 Watt mit Solarladeregler (MPPT) und Anzeige

Wechselrichter 12 V auf 230 V, 1800 Watt mit Netzvorrangschaltung

3 x 230 V / 1 x 12 V Zusatzsteckdosen

Wasserfilter für Frischwassersystem



# ML-T CROSSTRAIL



## BASIS / CHASSIS

Mercedes-Benz Sprinter 4,1 t - 419 CDI - 140 KW/190 PS - Euro VI-E

Gewichtsvariante 4.100 kg

Außenfarbe Fahrerhaus Steingrau

Pastell Steingrau

Allradantrieb (permanent) mit Torque-on-Demand

Automatikgetriebe 9G-TRONIC inkl. Hold-Funktion (x19 CDI)

LED-High-Performance-Scheinwerfer

Nebelscheinwerfer mit Abbiegelicht

Stoßfänger mit Raptorlack beschichtet

Windschutzscheibe beheizbar

18" Leichtmetallräder Delta Hanma (schwarz) mit Stollenbereifung (All-Terrain)

18" Delta Reserverad inkl. Stollenbereifung (All-Terrain) und Halterung außen an der Heckwand

Ablage für Smartphones inkl. wireless charging Funktion und Ladestandsanzeige

Ladepaket Instrumententafel mit 2 x USB-C Stecker 5V / 1x 12V-Steckdose

Navigation & Smartphone-Integration für MBUX-System

Lederlenkrad (bei Automatikgetriebe)

Vollautomatische Klimaanlage THERMOTRONIC

Downhill Speed Regulation (Offroad-Betrieb)

Verkehrszeichen-Assistent

Aktiver Abstands-Assistent DISTRONIC PLUS inkl. Lenkrad-Multifunktionstasten

Fernlicht-Assistent

## EXTERIEUR / INTERIEUR

Markise (schwarz) inkl. dimmbarer LED-Beleuchtung, 400 x 250 cm

Dachreling mit Heckleiter ohne geriffelter Aluminium-Dachplatte

44" LED-Lightbar über dem Fahrerhaus

Unterfahrschutz für Motor und Wassertank

Radlaufverbreiterung vorne

Designbeklebung CrossTrail



ML-T 580 CrossTrail



## Preise

	ML-T 580 CROSSTRAIL
Grundpreis	116.000,- €
Summe Paket	57.285,- €
Gesamtpreis	173.285,- €
<b>Preisvorteil</b>	<b>7.385,- €</b>
Angebotspreis	165.900,- €

Irrtümer und technische Änderungen vorbehalten;  
Aktueller Druckstand: 07/2025

## EXTERIEUR / INTERIEUR

Komfort-Eingangstür mit Fenster, Verdunkelungsrollo, integriertem Mülleimer und 2-fach Verriegelung

Riffelblechboden und Filzverkleidung in Heckgarage

Außendusche in der Garage

Werkzeug-Set (Klappspaten, Axt) im Heckstauraum

Komfort L-Sitzgruppe mit Loungepolstern, längs-/quer verschiebbarem Tisch und 2 integrierten 3-Punkt-Gurten

Bettenbau für Komfort L-Sitzgruppe inkl. Zusatzpolster und absenkbarem Tisch unter Einbeziehung des Fahrersitzes

Schlafsystem mit Tellerfederrost für Heckbett(en)

Spannbettlaken nach Maß für Heckbetten individuell an Matratzen angepasst

Zusatzpolster zwischen den Längseinzelbetten inkl. integrierter Komfortaufstieg

4 Kissen mit Bezug

Einlegeboden in der Dusche für ebenen Laufboden

Zweite Toilettenkassette inkl. Halterung in Außenstauraum

Ambient-Light-System: Mehr-Ebenen Lichtsystem mit dynamischer und individueller Steuerung der Beleuchtung (inkl. Lichttemperatur) sowie stimmungsvoller Sockelbeleuchtung

Lichtpaket (Multifunktionale Pendelleuchte sowie eine Ambiente-Leseleuchte für die Multifunktionswände)

## INSTALLATION / TECHNIK

1.800 W Elektroheizstab (für 6 kW Diesel-Warmluftheizung)

HYMER-Smart-Battery-System 2.0 - Zusätzlich 3 x 80 Ah LFP (Gesamtleistung 320 Ah)

5G-WLAN-Router mit Außenantenne und Dual-SIM-Slot (SIM-Karte nicht inbegriffen)

Solaranlage 2 x 95 Watt mit Solarladeregler (MPPT) und Anzeige

Wechselrichter 12 V auf 230 V, 1800 Watt mit Netzvorrangschaltung

3 x 230 V / 1 x 12 V Zusatzsteckdosen

Wasserfilter für Frischwassersystem



# PAKETE HYMER ML-T CROSSOVER & CROSSTRAIL

## Winterpaket

Sitzheizung und Lordosenstütze für Mercedes Benz Originalsitze

Warmluft-Zusatzheizung elektrisch

Wet Wiper System (Scheibenwischer mit integ. Spritzdüse)

Lenkradheizung

Wärmeisolierendes Fahrerhaus

Paketpreis (inkl. MwSt.)

1.690,-

Mehrgewicht (kg)\*

4

## Arktis-Paket

Preis €

Gas-Warmwasserheizung inkl. Fußboden- und Garagenbodenheizung

Automatische Gasflaschenumschaltanlage mit Crash Sensor und EisEx

Gasfilter für automatische Gasflaschenumschaltanlage

Wärmetauscher für Gas-Warmwasserheizung

Wärmetauscher-Vorbereitung Mercedes-Benz

Isolier-Trennvorhang für Fahrerhaus, doppelagig genäht

Isoliermatte für Fahrerhaus-Fußraum, lose beigelegt

Zuheizer (unterstützt die Heizung beim Erwärmen des Fahrzeugs)

Paketpreis (inkl. MwSt.)

6.200,-

Mehrgewicht (kg)\*

96

- Serienausstattung   
 ○ Sonderausstattung   
 ▲ Verpflichtend   
 △ Zum Zeitpunkt der Veröffentlichung nicht bekannt  
◆ auf Wunsch (ohne Berechnung)   
 — Nicht möglich   
 □ Im Paket enthalten



\* INFO

Der werkseitige Einbau von Sonderausstattung erhöht die tatsächliche Masse des Fahrzeugs und verringert die Nutzlast. Das angegebene Mehrgewicht für Pakete und Sonderausstattung weist das Mehrgewicht gegenüber der Serienausstattung des jeweiligen Modells bzw. Grundrisses aus. Das Gesamtgewicht der ausgewählten Sonderausstattung darf die in den Modellübersichten angegebene herstellenseitig festgelegte Masse für Sonderausstattung nicht überschreiten.

Hierbei handelt es sich um einen für jeden Typ und Grundriss ermittelten kalkulatorischen Wert, mit dem HYMER festlegt, wieviel Gewicht für werkseitig eingebaute Sonderausstattung maximal zur Verfügung steht. Ausführliche Hinweise und Erläuterungen zur Gewichtsthematik finden Sie im Abschnitt Rechtliche Hinweise.

# SONDERAUSSTATTUNG HYMER ML-T CROSSOVER & CROSSTRAIL

		Preis €	ML-T 570 Crossover	ML-T 580 CrossTrail	Mehrgewicht (kg)*
<b>Chassis-/Gewichtsvarianten</b>					
V201103880	Gewichtsvariante 3.880 kg	260,-	○	○	0
<b>Basis</b>					
V3071010	Zentralverriegelung für Fahrer-/Wohnraumtür und Garagentüren	495,-	○	○	5
V2021051	18" Leichtmetallräder Delta Klassik_B (schwarz) mit Stollenbereifung (All-Terrain) <sup>65) 86)</sup>	5.790,-	○	—	21
V2035147	18" Delta Reserverad inkl. Stollenbereifung (All-Terrain) und Halterung außen an der Heckwand <sup>86)</sup>	1.600,-	○	●	5
V20855J	Sitzheizung und Lordosenstütze für Mercedes Benz Originalsitze <sup>87)</sup>	720,-	□	□	2
V2113010	Wet Wiper System (Scheibenwischer mit integ. Spritzdüse) <sup>87)</sup>	100,-	□	□	0
V2022210	Downhill Speed Regulation (Offroad-Betrieb)	590,-	○	●	0
V2017810	Fahrer- und Beifahrerausstieg beleuchtet	140,-	○	○	0
<b>Aufbau</b>					
V2007111	Anhängerkupplung - Kugelkopf abnehmbar (max. 2,0 t) <sup>10) 11) 72)</sup>	1.255,-	○	○	33
V30330J	GFK Dachbeschichtung <sup>13)</sup>	690,-	○	○	14
V20062J	Rahmenverlängerung <sup>11)</sup>	495,-	○	○	31
V3055010	Sicherheitsschloss für Wohnraum-Eingangstür	300,-	○	○	0,5
V3011016	HYMER Panorama-Kurbeldachhaube 80 x 50 cm, doppeltverglast im Heck	590,-	○	○	12
V3009011	Elektrischer Dachhaubenlüfter 40 x 40 cm, mit Funktion Zu- und Abluft über Küche <sup>15)</sup>	450,-	○	○	5
<b>Ausbau</b>					
V4016210	SKOTTI Gasgrill inkl. Gasflaschen-Anschlussset	250,-	○	○	4,5
<b>Wohn- und Schlafrum &amp; Beleuchtung</b>					
V4006110	Bettverlängerung Beifahrerseite (+22cm) und halbhoher Kleiderschrank (anstelle raumhoher Kleiderschrank)	350,-	—	○	0,9
<b>Küche</b>					
V40020J	Separater Backofen über dem Kühlschrank	670,-	—	○	10,5
<b>Installation &amp; Technik</b>					
V50230J	Gassteckdose außen mit Absperrhahn	195,-	○	○	1
V3064012	Toilettenentlüftung	295,-	○	○	1
V5033018	Dachklimaanlage Comfort 2.0 - Kühlleistung 2.500 W, Heizleistung (Wärmepumpe) 2.000 W <sup>16) 51) 15)</sup>	2.590,-	○	○	30
<b>Multimedia</b>					
V5071511	5G-WLAN-Router mit Außenantenne und Dual-SIM-Slot (SIM-Karte nicht inbegriffen)	1.990,-	○	—	2
V5054611	32" TV-Halter	370,-	○	○	4
V5054514	32" Smart-LED-TV mit integrierten Lautsprechern, Fernbedienung und Receiver (DVB-T/C, DVB-S2) <sup>28)</sup>	1.790,-	○	○	10
V50440123	Satellitenantenne digital mit 80 cm Spiegel, ohne Receiver	2.890,-	○	○	14,5
<b>Textilien &amp; Dekore</b>					
V100704146	Lederkombination Lund	2.990,-	○	—	6,5
V100704174	Lederausstattung Tallinn	2.990,-	—	○	6,5
V602104011	Teppichboden Laguna	395,-	—	○	7
<b>Pakete</b>					
V8031023	Winterpaket	1.690,-	○	○	4
V8005024	Arktis-Paket	6.200,-	—	○	96
<b>TÜV / Brief</b>					
V7005010	TÜV-Abnahme / Brief	165,-	▲	▲	0

● Serienausstattung    ○ Sonderausstattung    ▲ Verpflichtend    △ Zum Zeitpunkt der Veröffentlichung nicht bekannt    Weitere Hinweise ab S. 110  
 ◆ auf Wunsch (ohne Berechnung)    — Nicht möglich    □ Im Paket enthalten



Der werkseitige Einbau von Sonderausstattung erhöht die tatsächliche Masse des Fahrzeugs und verringert die Nutzlast. Das angegebene Mehrgewicht für Pakete und Sonderausstattung weist das Mehrgewicht gegenüber der Serienausstattung des jeweiligen Modells bzw. Grundrisses aus. Das Gesamtgewicht der ausgewählten Sonderausstattung darf die in den Modellübersichten angegebene herstellereitig festgelegte Masse für Sonderausstattung nicht überschreiten. Hierbei handelt es sich um einen für jeden Typ und Grundriss ermittelten kalkulatorischen Wert, mit dem HYMER festlegt, wieviel Gewicht für werkseitig eingebaute Sonderausstattung maximal zur Verfügung steht. Ausführliche

Hinweise und Erläuterungen zur Gewichtsthematik finden Sie im Abschnitt Rechtliche Hinweise. Bei einer Auflastung erhöht sich die herstellereitig festgelegte Masse für Sonderausstattung. Die Erhöhung ergibt sich aus der höheren Nutzlast durch das alternative Fahrgestell. Hiervon sind das erhöhte Eigengewicht des alternativen Fahrgestells sowie insbesondere das Gewicht für ggf. verpflichtende schwerere Motorvarianten (z. B. 180 PS) abzuziehen. Eine nähere Darstellung aller obligatorischen technischen Abhängigkeiten finden Sie in den Erläuterungen zu den Fußnoten.

# PREISE UND TECHNISCHE DATEN HYMER ML-T XPERIENCE



	ML-T 570 Xperience	ML-T 580 Xperience
Preis a) €	123.600,-	125.000,-
Fahrgestell	Mercedes-Benz Sprinter 417 CDI	Mercedes-Benz Sprinter 417 CDI
Antriebsart	Heckantrieb	Heckantrieb
kw (PS)	125 (170)	125 (170)
Abgasnorm	Euro VI-E	Euro VI-E
Länge / Breite / Höhe (cm)	674 <sup>1)</sup> / 222 <sup>2)</sup> / 292 <sup>3)</sup>	698 <sup>1)</sup> / 222 <sup>2)</sup> / 292 <sup>3)</sup>
Aufbaubreite / Innenbreite (cm)	212 / 205	212 / 205
Stehhöhe im Wohnbereich (cm)	198	198
Radstand (mm)	3665	3665
Masse in fahrbereitem Zustand (-/+ 5%) (kg)*	3020 (2869 - 3171) <sup>*32)</sup>	3073 (2919 - 3227) <sup>*32)</sup>
Herstellerseitig festgelegte Masse für Sonderausstattung (kg)*	112	62
Technisch zulässige Gesamtmasse (kg)*	3500	3500
Maximal technisch zulässige Anhängelast (kg)*	2000 ○ <sup>4)</sup>	2000 ○ <sup>4)</sup>
Zugelassene Sitzplätze (einschließlich Fahrer)*	4 <sup>5)</sup>	4 <sup>5)</sup>
Isolierung Boden / Wand / Dach (mm)	41 / 34 / 34	41 / 34 / 34
Lichtes Maß Stauraum-/ Garagentür B x H (cm)	75 x 121	100 x 121
Bettenmaß Heck L x B (cm)	186 x 77 / 190 x 77	191 x 77 / 192 x 77 / 214 x 77 ○
Bettenmaß Mitte L x B (cm)	175 x 79	175 x 79
Schlafplätze	3	2 - 3 ○
Bad B x T (cm)	105 x 83	125 x 86
Kleiderschrank B x T x H (cm)	67 x 67 x 84	22 x 55 x 180 / 67 x 67 x 84
Küche B x T x H (cm)	97 x 50 x 93	97 x 50 x 93
Kühlschrankvolumen (Gefrierfach) (l)	133 (17)	133 (17)
Serienheizung	Diesel Warmluft, 6 kW	Diesel Warmluft, 6 kW
Stauraum für Gasflaschen (in Füllgewicht)	2 x 6kg	2 x 6kg
Frischwassertankkapazität gesamt (l)	120	120
Frischwassertank bei Fahrbefüllung (l)	20	20
Abwassertank (l)	100	100
Steckdosen 230 V/ 12 V/ USB	5 / 1 / 8	5 / 1 / 8

- Serienausstattung    
 ○ Sonderausstattung    
 ▲ Verpflichtend    
 △ Zum Zeitpunkt der Veröffentlichung nicht bekannt  
◆ auf Wunsch (ohne Berechnung)    
 — Nicht möglich    
 Im Paket enthalten



**\* INFO**  
 Bei der angegebenen Masse in fahrbereitem Zustand handelt es sich um einen im Typgenehmigungsverfahren festgelegten Standardwert. Aufgrund von Fertigungstoleranzen kann die real gewogene Masse in fahrbereitem Zustand vom oben angegebenen Wert abweichen. Abweichungen von bis zu ± 5 % der Masse in fahrbereitem Zustand sind rechtlich zulässig und möglich. Die zulässige Spanne in Kilogramm ist im Klammerzusatz hinter der Masse in fahrbereitem Zustand angegeben. Bei der herstellerseitig festgelegten Masse für Sonderausstattung handelt es sich um einen für jeden Typ und Grundriss ermittelten kalkulatorischen Wert, mit dem HYMER festlegt, wieviel Gewicht für werkseitig eingebaute Sonderausstattung maximal zur Verfügung steht. Die Begrenzung der Sonderausstattung soll gewährleisten, dass die Mindestnutzlast, d.h. die gesetzlich vorgeschriebene freie Masse für Gepäck und nachträglich eingebautes Zubehör, bei den von HYMER ausgelieferten Fahrzeugen auch tatsächlich für die Zuladung

zur Verfügung steht. Das reale Gewicht Ihres Fahrzeugs ab Werk kann erst bei Wiegung am Bandende ermittelt werden. Sollte die Wiegung im Ausnahmefall ergeben, dass die tatsächliche Zuladungsmöglichkeit trotz der Begrenzung der Sonderausstattung die Mindestnutzlast wegen einer zulässigen Gewichtsabweichung nach oben unterschreitet, werden wir vor einer Auslieferung des Fahrzeugs gemeinsam mit Ihrem Handelspartner und Ihnen prüfen, ob wir bspw. das Fahrzeug auflasten, Sitzplätze reduzieren oder Sonderausstattung herausnehmen. Die technisch zulässige Gesamtmasse des Fahrzeugs sowie die technisch zulässige Gesamtmasse auf der Achse dürfen nicht überschritten werden. Ausführliche Hinweise & Erläuterungen zur Gewichtsthematik und zur Konfiguration des Fahrzeugs finden Sie im Abschnitt Rechtliche Hinweise. Eine nähere Darstellung aller obligatorischen technischen Abhängigkeiten finden Sie in den Erläuterungen im Abschnitt Fußnoten.

# SERIENAUSSTATTUNGEN HYMER ML-T XPERIENCE

ML-T 570 Xperience  
ML-T 580 Xperience

Chassis-/Gewichtsvarianten	ML-T 570 Xperience	ML-T 580 Xperience
Mercedes-Benz Sprinter 3,5 t - 417 CDI - 125 KW/170 PS - Euro VI-E	●	●
<b>Basis</b>		
Außenfarbe Aufbau Weiß	●	●
Außenfarbe Fahrerhaus Tenoritgrau (Metallic)	●	●
Mercedes-Benz Original-Leiterrahmen	●	●
Automatikgetriebe 9G-TRONIC inkl. Hold-Funktion	●	●
93 l Kraftstofftank	●	●
22 l AdBlue Tank	●	●
Außenspiegel elektrisch verstell- und beheizbar	●	●
Elektrische Fensterheber und Zentralverriegelung für Fahrerhaus	●	●
Nebelscheinwerfer mit Abbiegelicht	●	●
Tagfahrlicht in Scheinwerfern integriert	●	●
Schmutzfänger an Hinterachse	●	●
Verstärkte Vorderachse	●	●
Vorbereitung Anhängerkupplung	●	●
Wärmedämmendes Glas mit Tönungsstreifen an der Frontscheibe	●	●
16" HYMER-Leichtmetallräder (schwarz matt) mit Ganzjahresbereifung	●	●
Ablage über Frontscheibe	●	●
Akustik-Paket Mercedes-Benz	●	●
Fahrer- und Beifahrerairbag	●	●
ECO-Start-Stop-Funktion <sup>50)</sup>	●	●
Elektrische Parkbremse	●	●
Halbautomatische Klimaanlage TEMPATIC	●	●
Klappdeckel für mittiges Ablagefach auf dem Armaturenbrett	●	●
Keyless Start (Start-Stop-Taste für komfortablen Motorstart)	●	●
Kombiinstrument mit Farbdisplay Mercedes-Benz	●	●
Lederlenkrad (bei Automatikgetriebe)	●	●
Lenkrad neigungs- und höhenverstellbar	●	●
Multifunktionslenkrad	●	●
Offene Ablage Cockpit Beifahrerseite	●	●
Parametrierbares Sondermodul zum Steuern von nachträglich installierten elektronischen Anbauteilen	●	●
ABS (Anti-Blockiersystem) / ASR (Antischlupfregelung) / EBV (Elektronische Bremskraftverteilung) und ESP (Elektronisches Stabilitäts-Programm)	●	●
Aktiver Brems-Assistent	●	●
Aktiver Abstands-Assistent DISTRONIC PLUS inkl. Lenkrad-Multifunktionstasten	●	●
Aktiver Spurhalte-Assistent	●	●
Aufmerksamkeits-Assistent	●	●
Automatische Fahrlichtsteuerung	●	●
Berganfahrhilfe	●	●
Intelligenter Geschwindigkeitsassistent	●	●
Regensensor	●	●
Seitenwindassistent	●	●
Tempomat inkl. Lenkrad-Multifunktionstasten	●	●
Verkehrszeichen-Assistent	●	●
Navigation & Smartphone-Integration für MBUX-System	●	●
<b>Aufbau</b>		
Designabklebung Xperience	●	●
Markise (anthrazit) inkl. dimmbarer LED-Beleuchtung, 400 x 250 cm	●	●
Optimale PUAL-Sandwich-Isolierung Alu/Alu (Wand 34mm / Dach 34mm)	●	●
Elektrische Einstiegsstufe, 1-stufig	●	●
Exklusive HYMER-Multifunktionsrückleuchten in LED-Hybridtechnologie	●	●
Garagentraglast bis 350 kg (optional 450kg). Bitte beachten Sie die Achslasten.	●	●
Große Garagentüren in Fahrtrichtung rechts und links	●	●
Panoramadach über Fahrerhaus mit integrativer Verkleidung, manuell ausstellbar	●	●
GFK-Leichtbauboden mit XPS-Isolierung (Boden 41mm)	●	●
HYMER Panorama-Kurbeldachhaube 80 x 50 cm, doppeltverglast mit LED-Beleuchtung im Wohnraum	●	●
Klarglas-Dachhaube 40 x 40 cm mit Verdunkelungsrollo und Mückenschutz über Heckbett(en)	●	●
Komfort-Eingangstür mit Fenster, Verdunkelungsrollo, integriertem Mülleimer und 2-fach Verriegelung	●	●

	ML-T 570 Xperience	ML-T 580 Xperience
<b>Ausbau</b>		
Mercedes-Benz Komfortsitz mit Wohnraumstoff bezogen, dreh-/höhen- und neigungsverstellbar mit 2 Armlehnen und Integraloptik <sup>88)</sup>	●	●
Integrative Verkleidung der Eingangstür	●	●
Alle Dachstauschränke mit Soft-Close-Funktion	●	●
Komfort-Pushlocks mit Echtlederschlaufen an Klappen und Schubkästen	●	●
Offene Ablage über Fahrerhaus	●	●
Wandpanel mit Multifunktions-Schienensystem im Eingangsbereich und der Sitzgruppe zur vielfältigen Nutzung	●	●
Fliegenschutzrollo an der Eingangstür	●	●
Faltverdunkelung für Fahrerhaus	●	●
Verdunklungsrollo und Mückenschutz an allen Fenstern (im Aufbau)	●	●
Zurrschienen in der Garage zur Ladungssicherung	●	●
<b>Wohn- und Schlafrum &amp; Beleuchtung</b>		
Multifunktionsschienensystem beidseitig im Schlafbereich zur vielfältigen Nutzung	●	●
Offene Ablage Eingangsbereich mit stilvoller Coming Home Beleuchtung und zusätzlichem Stauraum	●	●
Offenes Fach im Schlafbereich Heck inkl. Spanngummi	●	●
Trennvorhang zwischen Wohnraum und Schlafbereich <sup>51)</sup>	●	●
Komplette LED-Innenbeleuchtung inkl. Nachtlicht	●	●
LED-Schwanenhalsleuchten über Fahrerhaus inkl. USB-Steckdose	●	●
LED-Vorzellleuchte	●	●
Komfort L-Sitzgruppe mit Loungepolstern, längs-/quer verschiebbarem Tisch und 2 integrierten 3-Punkt-Gurten	●	●
Bettenbau für Komfort L-Sitzgruppe inkl. Zusatzpolster und absenkbarem Tisch unter Einbeziehung des Fahrersitzes	●	●
Schlafkomfortsystem mit Tellerfederrost für Heckbett(en)	●	●
Zusatzpolster zwischen den Längseinzelbetten inkl. integrierter Komfortaufstieg	●	●
4 Kissen mit Bezug	●	●
<b>Küche</b>		
Extra breite Küchenschubladen mit Servo-Soft-Funktion und Besteckeinsatz	●	●
Küchenwandverkleidung	●	●
Multifunktionsschiene zur individuellen Nutzung in der Küche	●	●
133 l Kompressor-Kühlschrank inkl. Gefrierfach (17 l Volumen)	●	●
3-Flammen-Gaskocher mit Zündsicherung, elektrischer Zündung, Flammenschutz und Glasabdeckung	●	●
8l Mülleimer in Küchenschublade (auch flexibel an Schublade einhängbar)	●	●
Mattschwarzer Wasserhahn an hochwertiger Wand mit Fliesenoptik	●	●
<b>Badezimmer</b>		
Komfortbad mit mattschwarzen Armaturen	—	●
Variobad inkl. Schwenkwand, Rolltür und mattschwarzen Armaturen	●	—
Banktoilette mit Füllstandsanzeige und Kassette auf Rädern	●	●
Zahnputzbecher inkl. Halterung	—	●
<b>Installation &amp; Technik</b>		
6 KW Diesel-Warmluftheizung mit 10l Warmwasserboiler und Luftdrucksensor (Höhenkit)	●	●
Warmluftheizung im Heck-Schlafrum separat regulierbar	●	●
Gaskasten mit Zugang durch Außentüre/-klappe	●	●
HYMER Connect zur Steuerung und Überwachung smarterer Fahrzeugfunktionen über die HYMER Connect App <sup>52)</sup>	●	●
7 Zoll Touch-Display zur komfortablen Steuerung und Kontrolle von smarten Fahrzeugfunktionen	●	●
HYMER-Smart-Battery-System 2.0 - Batteriemodul Aufbau 80 Ah LFP (Gesamtkapazität 80 Ah)	●	●
Ladebooster für sicheres Laden der Aufbauatterie während der Fahrt (bis zu 70 A)	●	●
120 l Frischwassertank isoliert und beheizt (20 l in Fahrstellung)	●	●
100 l Abwassertank isoliert und beheizt	●	●
Smart Connect Wasserfüllstandsanzeige (in 1%-Schritten)	●	●
Elektrische Abwassertankentleerung	●	●
HYMER Connect Sensoren-Paket inkl. 1x Gasfüllstandssensor, 1x Temperatursensor und 2x Kontaktsensor	●	●
<b>Multimedia</b>		
Radio-/TV-Vorbereitung inkl. 12 V Steckdose, 2 Lautsprecher im Fahrerhaus, 2 Lautsprecher in der T-Haube sowie eine Radio- und DVB-T2 Antenne	●	●
DAB Radio	●	●
32" TV-Halter	●	●
32" Smart-LED-TV mit integrierten Lautsprechern, Fernbedienung und Receiver (DVB-T/C, DVB-S2)	●	●
<b>Textilien &amp; Dekore</b>		
Möbeldekor Native Bamboo	●	●
Stoffkombination Indiana	●	●
<b>Pakete</b>		
Xperience Gesamtpaket ML-T	●	●

● Serienausstattung    ○ Sonderausstattung    ▲ Verpflichtend    △ Zum Zeitpunkt der Veröffentlichung nicht bekannt  
◆ auf Wunsch (ohne Berechnung)    — Nicht möglich    □ Im Paket enthalten

# ML-T XPERIENCE



## BASIS / CHASSIS

- Automatikgetriebe 9G-TRONIC inkl. Hold-Funktion
- Heckantrieb (nicht mit Allrad erhältlich)
- Außenfarbe Fahrerhaus Tenoritgrau (Metallic)
- Designabklebung Xperience
- 16" HYMER-Leichtmetallräder (schwarz matt) mit Ganzjahresbereifung
- Nebelscheinwerfer mit Abbiegelicht
- Navigation & Smartphone-Integration für MBUX-System
- Lederlenkrad (bei Automatikgetriebe)
- Aktiver Abstands-Assistent DISTRONIC PLUS inkl. Lenkrad-Multifunktionstasten
- Verkehrszeichen-Assistent

## EXTERIEUR / INTERIEUR

- Markise (schwarz) inkl. dimmbarer LED-Beleuchtung, 400 x 250 cm
- Komfort-Eingangstür mit Fenster, Verdunkelungsrollo, integriertem Mülleimer und 2-fach Verriegelung
- Komfort L-Sitzgruppe mit Loungepolstern, längs-/quer verschiebbarem Tisch und 2 integrierten 3-Punkt-Gurten
- Bettenbau für Komfort L-Sitzgruppe inkl. Zusatzpolster und absenkbarem Tisch unter Einbeziehung des Fahrersitzes
- Schlafsystem mit Tellerfederrost für Heckbett(en)
- Zusatzpolster zwischen den Längseinzelbetten inkl. integrierter Komfortaufstieg
- 4 Kissen mit Bezug
- 32" TV-Halter
- 32" Smart-LED-TV mit integrierten Lautsprechern, Fernbedienung und Receiver (DVB-T/C, DVB-S2)
- HYMER Connect Sensoren-Paket inkl. 1x Gasfüllstandssensor, 1x Temperatursensor und 2x Kontaktsensor



ML-T 570 Xperience 3



ML-T 580 Xperience 3



## Preise

	ML-T 570 XPERIENCE	ML-T 580 XPERIENCE
Grundpreis	114.600,- €	116.000,- €
Summe Paket	17.010,- €	17.010,- €
Gesamtpreis	131.610,- €	133.010,- €
<b>Preisvorteil</b>	<b>8.010,- €</b>	<b>8.010,- €</b>
Angebotspreis	123.600,- €	125.000,- €

Irrtümer und technische Änderungen vorbehalten;  
Aktueller Druckstand: 07/2025



# PAKETE HYMER ML-T XPERIENCE

## Ausstattungsline Premium

LED-High-Performance-Scheinwerfer  
 Ablage für Smartphones inkl. wireless charging Funktion und Ladestandsanzeige  
 Ladepaket Instrumententafel mit 2 x USB-C Stecker 5V / 1x 12V-Steckdose  
 Vollautomatische Klimaanlage THERMOTRONIC

Paketpreis (inkl. MwSt.)	2.950,-
Mehrgewicht (kg)*	5

## Autarkie-Paket Lithium XL

HYMER-Smart-Battery-System 2.0 - Erweiterung: Zweites Batteriemodul Aufbau 80 Ah LFP inkl. Zusatzlader (Gesamtkapazität 160 Ah)  
 HYMER-Smart-Battery-System 2.0 - Erweiterung: Drittes und Viertes Batteriemodul Aufbau 2 x 80 Ah LFP (Gesamtkapazität 320 Ah)  
 Wechselrichter 12 V auf 230 V, 1800 Watt mit Netzvorrschaltung

Paketpreis (inkl. MwSt.)	6.490,-
Mehrgewicht (kg)*	45.5

## Arktis-Paket

Gas-Warmwasserheizung inkl. Fußboden- und Garagenbodenheizung  
 Wärmetauscher für Gas-Warmwasserheizung  
 Wärmetauscher-Vorbereitung Mercedes-Benz  
 Komfort-Eingangstür mit Fenster, Verdunkelungsrollo, integriertem Mülleimer und 2-fach Verriegelung  
 Isolier-Trennvorhang für Fahrerhaus, doppellagig genäht  
 Isoliermatte für Fahrerhaus-Fußraum, lose beigelegt  
 Zuheizter (unterstützt die Heizung beim Erwärmen des Fahrzeugs)  
 Riffelblechboden in Heckgarage

Paketpreis (inkl. MwSt.)	5.900,-
Mehrgewicht (kg)*	106.5

## Winterpaket

Sitzheizung und Lordosenstütze für Mercedes Benz Originalsitze  
 Warmluft-Zusatzheizung elektrisch  
 Wet Wiper System (Scheibenwischer mit integ. Spritzdüse)  
 Lenkradheizung  
 Wärmeisolierendes Fahrerhaus

Paketpreis (inkl. MwSt.)	1.690,-
Mehrgewicht (kg)*	4

- Serienausstattung    ○ Sonderausstattung    ▲ Verpflichtend    △ Zum Zeitpunkt der Veröffentlichung nicht bekannt
- ◆ auf Wunsch (ohne Berechnung)    — Nicht möglich    □ Im Paket enthalten



Der werkseitige Einbau von Sonderausstattung erhöht die tatsächliche Masse des Fahrzeugs und verringert die Nutzlast. Das angegebene Mehrgewicht für Pakete und Sonderausstattung weist das Mehrgewicht gegenüber der Serienausstattung des jeweiligen Modells bzw. Grundrisses aus. Das Gesamtgewicht der ausgewählten Sonderausstattung darf die in den Modellübersichten angegebene herstellereitig festgelegte Masse für Sonderausstattung nicht überschreiten.

Hierbei handelt es sich um einen für jeden Typ und Grundriss ermittelten kalkulatorischen Wert, mit dem HYMER festlegt, wieviel Gewicht für werkseitig eingebaute Sonderausstattung maximal zur Verfügung steht. Ausführliche Hinweise und Erläuterungen zur Gewichtsthematik finden Sie im Abschnitt Rechtliche Hinweise.

# SONDERAUSSTATTUNG HYMER ML-T XPERIENCE

		Preis € a)	ML-T 570 Xperience	ML-T 580 Xperience	Mehrgewicht (kg)*
<b>Chassis-/Gewichtsvarianten</b>					
	Mercedes-Benz Sprinter 3,5 t - 419 CDI - 140 KW/190 PS - Euro VI-E	4.200,-	○	○	5
V201103880	Gewichtsvariante 3.880 kg	260,-	○	○	0
V201104100	Gewichtsvariante 4.100 kg	260,-	○	○	0
<b>Basis</b>					
V2051071	71 l Kraftstofftank <sup>49)</sup>	100,-	○	○	-24
V2017810	Fahrer- und Beifahrerausstieg beleuchtet	140,-	○	○	0
V2115010	Motorraumdämmung zur Geräuschminderung <sup>59)</sup>	290,-	○	○	10
V2113010	Wet Wiper System (Scheibenwischer mit integ. Spritzdüse) <sup>89) 46)</sup>	100,-	□	□	0
V20391J	Windschutzscheibe beheizbar	450,-	○	○	0
V3071010	Zentralverriegelung für Fahrer-/Wohnraumtür und Garagentüren <sup>61)</sup>	495,-	○	○	5
V20855J	Sitzheizung und Lordosenstütze für Mercedes Benz Originalsitze <sup>45)</sup>	720,-	□	□	2
V2037810	Fernlicht-Assistent	390,-	○	○	0
<b>Aufbau</b>					
V2007111	Anhängerkupplung - Kugelkopf abnehmbar (max. 2,0 t) <sup>10)11)72)</sup>	1.255,-	○	○	33
V3014012	Dachreling mit Heckleiter (schwarz) <sup>73)</sup>	590,-	○	○	12
V3014014	Dachreling mit Heckleiter (schwarz) und geriffelter Aluminium-Dachplatte <sup>74) 75) 73)</sup>	690,-	○	○	18
V30330J	GFK Dachbeschichtung <sup>74) 13)</sup>	690,-	○	○	14
V20460J	Komfort-Stützen hinten (2 Stück)	395,-	○	○	9
V20062J	Rahmenverlängerung <sup>11)</sup>	495,-	○	○	31
V3055010	Sicherheitsschloss für Wohnraum-Eingangstür	300,-	○	○	0,5
V3023013	Fahrradträger für zwei Fahrräder manuell absenkbar, max. Traglast 50 kg <sup>76)</sup>	1.090,-	○	○	17
V3023012	Fahrradträger für vier Fahrräder, max. Traglast 60 kg <sup>76)</sup>	450,-	○	○	14
V3009011	Elektrischer Dachhaubenlüfter 40 x 40 cm, mit Funktion Zu- und Abluft über Küche <sup>15) 16)</sup>	450,-	○	○	5
V3011016	HYMER Panorama-Kurbeldachhaube 80 x 50 cm, doppeltverglast im Heck	590,-	○	○	12
<b>Ausbau</b>					
V30310J	Filzverkleidung in Heckgarage	290,-	○	○	3
V3031220	Riffelblechboden in Heckgarage	190,-	□	□	12
V60240J	Isolier-Trennvorhang für Fahrerhaus, doppellagig genäht	350,-	□	□	2
V50100J	Außendusche in der Garage	290,-	○	○	1
<b>Wohn- und Schlafräum &amp; Beleuchtung</b>					
V60170J	Spannbettlaken nach Maß für Heckbetten individuell an Matratzen angepasst	250,-	○	○	1
V4006110	Bettverlängerung Beifahrerseite (+22cm) und halbhoher Kleiderschrank (anstelle raumhoher Kleiderschrank)	350,-	–	○	0,9
V5029211	Ambient-Light-System: Mehr-Ebenen Lichtsystem mit dynamischer und individueller Steuerung der Beleuchtung (inkl. Lichttemperatur) sowie stimmungsvoller Sockelbeleuchtung	690,-	○	○	1
V50131614	Lichtpaket (Multifunktionale Pendelleuchte sowie eine Ambiente-Leseleuchte für die Multifunktionswände)	490,-	○	○	1
<b>Küche</b>					
V40020J	Separater Backofen über dem Kühlschrank	670,-	○	○	10,5
<b>Badezimmer</b>					
V40210J	Einlegeboden in der Dusche für ebenen Laufboden	160,-	○	○	2
V5054010	Zweite Toilettenkassette inkl. Halterung in Außenstauraum <sup>78)</sup>	330,-	○	○	3,5
<b>Installation &amp; Technik</b>					
V5028021	1.800 W Elektroheizstab (für 6 kW Diesel-Warmluftheizung)	580,-	○	○	1,5
V5028014	Gas-Warmwasserheizung inkl. Fußboden- und Garagenbodenheizung <sup>79)</sup>	4.375,-	□	□	77
V30325J	Auszugsschlitten für Gasflaschen <sup>80)</sup>	695,-	○	○	10
V5026013	Automatische Gasflaschenumschaltanlage mit Crash Sensor und EisEx <sup>17) 81)</sup>	370,-	○	○	3
V50250J	Gasfilter für automatische Gasflaschenumschaltanlage <sup>17) 18)</sup>	195,-	○	○	0
V50230J	Gassteckdose außen mit Absperrhahn	195,-	○	○	1



Der werkseitige Einbau von Sonderausstattung erhöht die tatsächliche Masse des Fahrzeugs und verringert die Nutzlast. Das angegebene Mehrgewicht für Pakete und Sonderausstattung weist das Mehrgewicht gegenüber der Serienausstattung des jeweiligen Modells bzw. Grundrisses aus. Das Gesamtgewicht der ausgewählten Sonderausstattung darf die in den Modellübersichten angegebene herstellereitig festgelegte Masse für Sonderausstattung nicht überschreiten. Hierbei handelt es sich um einen für jeden Typ und Grundriss ermittelten kalkulatorischen Wert, mit dem HYMER festlegt, wieviel Gewicht für werkseitig eingebaute Sonderausstattung maximal zur Verfügung steht. Ausführliche

Hinweise und Erläuterungen zur Gewichtsthematik finden Sie im Abschnitt Rechtliche Hinweise. Bei einer Auflastung erhöht sich die herstellereitig festgelegte Masse für Sonderausstattung. Die Erhöhung ergibt sich aus der höheren Nutzlast durch das alternative Fahrgestell. Hiervon sind das erhöhte Eigengewicht des alternativen Fahrgestells sowie insbesondere das Gewicht für ggf. verpflichtende schwerere Motorvarianten (z. B. 180 PS) abzuziehen. Eine nähere Darstellung aller obligatorischen technischen Abhängigkeiten finden Sie in den Erläuterungen zu den Fußnoten.

		Preis € a)	ML-T 570 Xperience	ML-T 580 Xperience	Mehrgewicht (kg)*
V5012515	HYMER-Smart-Battery-System 2.0 - Erweiterung: Zweites Batteriemodul Aufbau 80 Ah LFP inkl. Zusatzlader (Gesamtkapazität 160 Ah)	1.790,-	<input type="checkbox"/>	<input type="checkbox"/>	10.5
V5012515	HYMER-Smart-Battery-System 2.0 - Erweiterung: Drittes Batteriemodul Aufbau 80 Ah LFP (Gesamtkapazität 240 Ah) <sup>82)</sup>	1.790,-	<input type="radio"/>	<input type="radio"/>	10.5
V5012516	HYMER-Smart-Battery-System 2.0 - Erweiterung: Drittes und Viertes Batteriemodul Aufbau 2 x 80 Ah LFP (Gesamtkapazität 320 Ah) <sup>82)</sup>	3.490,-	<input type="checkbox"/>	<input type="checkbox"/>	21
V5047029	Solaranlage 2 x 95 Watt mit Solarladeregler (MPPT) und Anzeige <sup>75)</sup>	1.690,-	<input type="radio"/>	<input type="radio"/>	8
V5047010	Vorverkabelung Solaranlage	195,-	<input type="radio"/>	<input type="radio"/>	0.5
V80288J	3 x 230 V / 1 x 12 V Zusatzsteckdosen	395,-	<input type="radio"/>	<input type="radio"/>	2
V5069710	Wasserfilter für Frischwassersystem	250,-	<input type="radio"/>	<input type="radio"/>	1
V5033018	Dachklimaanlage Comfort 2.0 - Kühlleistung 2.500 W, Heizleistung (Wärmepumpe) 2.000 W <sup>15) 51) 16)</sup>	2.590,-	<input type="radio"/>	<input type="radio"/>	30
V3064012	Toilettenentlüftung	295,-	<input type="radio"/>	<input type="radio"/>	1
<b>Multimedia</b>					
V5071511	5G-WLAN-Router mit Außenantenne und Dual-SIM-Slot (SIM-Karte nicht inbegriffen)	1.990,-	<input type="radio"/>	<input type="radio"/>	2
V5055011	Zweiter Smart LED-TV im Schlafbereich 22" TFT mit integrierten Lautsprechern, DVB-T/C, DVB-S2, Verkabelung und Wandhalterung <sup>29)</sup>	1.440,-	<input type="radio"/>	<input type="radio"/>	13
V50440116	Satelliten-Flachantenne digital ohne Receiver	2.690,-	<input type="radio"/>	<input type="radio"/>	17
V50440123	Satellitenantenne digital mit 80 cm Spiegel, ohne Receiver	2.890,-	<input type="radio"/>	<input type="radio"/>	14.5
V50440124	Satellitenantenne digital mit 80 cm Spiegel und Twin LNB	3.190,-	<input type="radio"/>	<input type="radio"/>	15.5
<b>Textilien &amp; Dekore</b>					
V100704178	Stoffkombination Bogota		◆	◆	0
V100704171	Textilleder-/Stoffkombination Valetta	990,-	<input type="radio"/>	<input type="radio"/>	4
V100704126	Leder-/Stoffkombination Moreno	2.990,-	<input type="radio"/>	<input type="radio"/>	5
V100704166	Leder-/Stoffkombination Tenerife	2.990,-	<input type="radio"/>	<input type="radio"/>	4
V100704090	Lederausstattung Grigio	2.990,-	<input type="radio"/>	<input type="radio"/>	6.5
V602104011	Teppichboden Laguna <sup>30)</sup>	395,-	<input type="radio"/>	<input type="radio"/>	7
<b>Pakete</b>					
V8011715	Ausstattungsline Premium	2.950,-	<input type="radio"/>	<input type="radio"/>	5
V8007117	Autarkie-Paket Lithium XL	6.490,-	<input type="radio"/>	<input type="radio"/>	45.5
V8005015	Arktis-Paket	5.900,-	<input type="radio"/>	<input type="radio"/>	106.5
V8031023	Winterpaket <sup>56) 85)</sup>	1.690,-	<input type="radio"/>	<input type="radio"/>	4
<b>TÜV / Brief</b>					
V7005010	TÜV-Abnahme / Brief	165,-	▲	▲	0

● Serienausstattung    ○ Sonderausstattung    ▲ Verpflichtend    △ Zum Zeitpunkt der Veröffentlichung nicht bekannt    Weitere Hinweise ab S. 110  
◆ auf Wunsch (ohne Berechnung)    — Nicht möglich    □ Im Paket enthalten



Der werkseitige Einbau von Sonderausstattung erhöht die tatsächliche Masse des Fahrzeugs und verringert die Nutzlast. Das angegebene Mehrgewicht für Pakete und Sonderausstattung weist das Mehrgewicht gegenüber der Serienausstattung des jeweiligen Modells bzw. Grundrisses aus. Das Gesamtgewicht der ausgewählten Sonderausstattung darf die in den Modellübersichten angegebene herstellereitig festgelegte Masse für Sonderausstattung nicht überschreiten. Hierbei handelt es sich um einen für jeden Typ und Grundriss ermittelten kalkulatorischen Wert, mit dem HYMER festlegt, wieviel Gewicht für werkseitig eingebaute Sonderausstattung maximal zur Verfügung steht. Ausführliche

Hinweise und Erläuterungen zur Gewichtsthematik finden Sie im Abschnitt Rechtliche Hinweise. Bei einer Auflastung erhöht sich die herstellereitig festgelegte Masse für Sonderausstattung. Die Erhöhung ergibt sich aus der höheren Nutzlast durch das alternative Fahrgestell. Hiervon sind das erhöhte Eigengewicht des alternativen Fahrgestells sowie insbesondere das Gewicht für ggf. verpflichtende schwerere Motorvarianten (z. B. 180 PS) abzuziehen. Eine nähere Darstellung aller obligatorischen technischen Abhängigkeiten finden Sie in den Erläuterungen zu den Fußnoten.

# PREISE UND TECHNISCHE DATEN HYMER B-KLASSE MODERNCOMFORT T



	B-MC T 600	B-MC T 680
Preis a) €	122.500,-	125.300,-
Fahrgestell	Mercedes-Benz Sprinter 315 CDI	Mercedes-Benz Sprinter 315 CDI
Antriebsart	Frontantrieb	Frontantrieb
kw (PS)	110 (150)	110 (150)
Abgasnorm	Euro VI-E	Euro VI-E
Länge / Breite / Höhe (cm)	719 <sup>1)</sup> / 229 <sup>2)</sup> / 298 <sup>3)</sup>	739 <sup>1)</sup> / 229 <sup>2)</sup> / 298 <sup>3)</sup>
Aufbaubreite / Innenbreite (cm)	219 / 212	219 / 212
Stehhöhe im Wohnbereich (cm)	198	198
Radstand (mm)	4000	4200
Masse in fahrbereitem Zustand (-/+ 5%) (kg)*	3039 (2887 - 3191)*	3085 (2931 - 3239)*
Herstellerseitig festgelegte Masse für Sonderausstattung (kg)*	84	36
Technisch zulässige Gesamtmasse (kg)*	3500	3500
Maximal technisch zulässige Anhängelast (kg)*	2000 ○ <sup>4)</sup>	2000 ○ <sup>4)</sup>
Zugelassene Sitzplätze (einschließlich Fahrer)*	4 - 5 ○ <sup>5)</sup>	4 - 5 ○ <sup>5)</sup>
Isolierung Boden / Wand / Dach (mm)	41 / 34 / 34	41 / 34 / 34
Lichtes Maß Stauraum- / Garagentür B x H (cm)	99 x 123	99 x 123
Bettenmaß Hubbett L x B (cm)	188 x 130 - 105 ○	188 x 130 - 105 ○
Bettenmaß Heck L x B (cm)	195 x 84 / 187 x 84	200 x 84 / 188 x 84
Bettenmaß Mitte L x B (cm)	200 x 110 - 40 ○	200 x 110 - 40 ○
Schlafplätze	2 - 5 ○	2 - 5 ○
Bad B x T (cm)	125 x 85	90 x 80
Separate Dusche B x T (cm)		73 x 77
Kleiderschrank B x T x H (cm)	56 x 80 x 83 / 51 x 74 x 67	71 x 70 x 83 / 51 x 74 x 67
Küche B x T x H (cm)	93 x 98 x 93	93 x 98 x 93
Kühlschrankschrankvolumen (Gefrierfach) (l)	150 (17)	150 (17)
Serienheizung	Gas Warmluft, 6 kW	Gas Warmluft, 6 kW
Stauraum für Gasflaschen (in Füllgewicht)	2 x 11kg	2 x 11kg
Frischwassertankkapazität gesamt (l)	180	180
Frischwassertank bei Fahrbefüllung (l)	20	20
Abwassertank (l)	150	150
Steckdosen 230 V / 12 V / USB	4 / 2 / 4	4 / 2 / 4

- Serienausstattung    ○ Sonderausstattung    ▲ Verpflichtend    △ Zum Zeitpunkt der Veröffentlichung nicht bekannt  
 ◆ auf Wunsch (ohne Berechnung)    — Nicht möglich    □ Im Paket enthalten



\* INFO

Bei der angegebenen Masse in fahrbereitem Zustand handelt es sich um einen im Typgenehmigungsverfahren festgelegten Standardwert. Aufgrund von Fertigungstoleranzen kann die real gewogene Masse in fahrbereitem Zustand vom oben angegebenen Wert abweichen. Abweichungen von bis zu ± 5 % der Masse in fahrbereitem Zustand sind rechtlich zulässig und möglich. Die zulässige Spanne in Kilogramm ist im Klammerzusatz hinter der Masse in fahrbereitem Zustand angegeben. Bei der herstellerseitig festgelegten Masse für Sonderausstattung handelt es sich um einen für jeden Typ und Grundriss ermittelten kalkulatorischen Wert, mit dem HYMER festlegt, wieviel Gewicht für werkseitig eingebaute Sonderausstattung maximal zur Verfügung steht. Die Begrenzung der Sonderausstattung soll gewährleisten, dass die Mindestnutzlast, d.h. die gesetzlich vorgeschriebene freie Masse für Gepäck und nachträglich eingebautes Zubehör, bei den von HYMER ausgelieferten Fahrzeugen auch tatsächlich für die Zuladung

zur Verfügung steht. Das reale Gewicht Ihres Fahrzeugs ab Werk kann erst bei Wiegung am Bandende ermittelt werden. Sollte die Wiegung im Ausnahmefall ergeben, dass die tatsächliche Zuladungsmöglichkeit trotz der Begrenzung der Sonderausstattung die Mindestnutzlast wegen einer zulässigen Gewichtsabweichung nach oben unterschreitet, werden wir vor einer Auslieferung des Fahrzeugs gemeinsam mit Ihrem Handelspartner und Ihnen prüfen, ob wir bspw. das Fahrzeug auflasten, Sitzplätze reduzieren oder Sonderausstattung herausnehmen. Die technisch zulässige Gesamtmasse des Fahrzeugs sowie die technisch zulässige Gesamtmasse auf der Achse dürfen nicht überschritten werden. Ausführliche Hinweise & Erläuterungen zur Gewichtsthematik und zur Konfiguration des Fahrzeugs finden Sie im Abschnitt Rechtliche Hinweise. Eine nähere Darstellung aller obligatorischen technischen Abhängigkeiten finden Sie in den Erläuterungen im Abschnitt Fußnoten.




# SERIENAUSSTATTUNGEN HYMER B-KLASSE MODERNCOMFORT T

B-MC T 600  
B-MC T 680

Chassis-/Gewichtsvarianten	B-MC T 600	B-MC T 680
Mercedes-Benz Sprinter 3,5 t - 315 CDI - 110 KW/150 PS - Euro VI-E <sup>39)</sup>	●	●
<b>Basis</b>		
Außenfarbe Fahrerhaus Weiß	●	●
Außenfarbe Aufbau Weiß	●	●
Super-Leichtbau Chassis (SLC)	●	●
Automatikgetriebe 9G-TRONIC inkl. Hold-Funktion	●	●
92 l Kraftstofftank	●	●
22 l AdBlue Tank	●	●
Außenspiegel elektrisch verstell- und beheizbar	●	●
Motorraumdämmung und Unterbodenverkleidung Fahrerhaus	●	●
Komfort-Sicherheitsfahrwerk	●	●
Schmutzfänger an Hinterachse	●	●
Tagfahrlicht in Scheinwerfern integriert	●	●
Verstärkte Vorderachse	●	●
Vorbereitung Anhängerkupplung	●	●
Wärmedämmendes Glas mit Tönungsstreifen an der Frontscheibe	●	●
16" Stahlfelgen mit Radvollabdeckung und Ganzjahresbereifung	●	●
Akustik-Paket Mercedes-Benz	●	●
Elektrische Fensterheber und Zentralverriegelung für Fahrerhaus	●	●
Elektrische Parkbremse	●	●
Fahrer- und Beifahrerairbag <sup>40)</sup>	●	●
Getränkehalter Fahrer- und Beifahrerplatz	●	●
Halbautomatische Klimaanlage TEMPMATIC	●	●
Klappdeckel für mittiges Ablagefach auf dem Armaturenbrett	●	●
Keyless Start (Start-Stop-Taste für komfortablen Motorstart)	●	●
Kombiinstrument mit Farbdisplay Mercedes-Benz	●	●
Multifunktionslenkrad	●	●
Offene Ablage Cockpit Beifahrerseite	●	●
Warmluft-Zusatzheizung elektrisch	●	●
ABS (Anti-Blockiersystem) / ASR (Antischlupfregelung) / EBV (Elektronische Bremskraftverteilung) und ESP (Elektronisches Stabilitäts-Programm)	●	●
Aktiver Brems-Assistent	●	●
Aktiver Spurhalte-Assistent	●	●
Aufmerksamkeits-Assistent	●	●
Automatische Fahrlichtsteuerung	●	●
Berganfahrhilfe	●	●
ECO-Start-Stop-Funktion	●	●
Intelligenter Geschwindigkeitsassistent	●	●
Regensensor	●	●
Seitenwindassistent	●	●
Tempomat inkl. Lenkrad-Multifunktionstasten	●	●
MBUX 10,25" Multimediasystem mit Rückfahrkamera, Sprachsteuerung und Touchscreen	●	●
<b>Aufbau</b>		
Optimale PUAL-Sandwich-Isolierung Alu/Alu (Wand 34mm / Dach 34mm)	●	●
GFK-Leichtbauboden mit XPS-Isolierung (Boden 41mm)	●	●
60 cm Maxi - Komfort-Eingangstür inkl. Fenster mit Verdunkelung und Mülleimer	●	●
Elektrische Einstiegstufe, 1-stufig	●	●
Exklusive HYMER-Multifunktionsrückleuchten in LED-Hybridtechnologie	●	●
Garagentraglast bis 350 kg (optional 450kg). Bitte beachten Sie die Achslasten.	●	●
Große Garagentüren in Fahrtrichtung rechts und links	●	●
Großes Beladefach mit Zugang von außen inkl. extra tiefem Kellerfach und Zugriff von innen	●	●
Beheizter Doppelboden inkl. Kellerfächer	●	●
Panoramadach über Fahrerhaus mit integrativer Verkleidung, manuell ausstellbar	●	●
HYMER Panorama-Kurbeldachhaube 80 x 50 cm, doppeltverglast mit LED-Beleuchtung im Wohnraum <sup>90)</sup>	●	●
Klarglas-Dachhaube 40 x 40 cm mit Verdunkelungsrollo und Mückenschutz über Heckbett(en)	●	●
Ausstellfenster im Heck in Fahrtrichtung rechts und links inkl. Verdunkelungsrollo und Mückenschutz	●	●
Milchglas-Dachhaube 40 x 40 cm mit Verdunkelungsrollo und Mückenschutz über separater Dusche	—	●
<b>Ausbau</b>		

	B-MC T 600	B-MC T 680
Mercedes Benz Original Komfort-Sitz in Wohnraumstoff <sup>88)</sup>	●	●
Sitzgruppe im Bug mit 2 integrierten 3-Punkt-Gurten	●	●
Alle Dachstauschränke mit Soft-Close-Funktion	●	●
Faltverdunkelung für Fahrerhaus	●	●
Fliegenschutzrollo an der Eingangstür	●	●
Zurrschienen in der Garage zur Ladungssicherung	●	●
<b>Wohn- und Schlafraum &amp; Beleuchtung</b>		
Multifunktionale ergonomische Möbelemente	●	●
Mehrzonen-Kaltschaummatratze inkl. hochwertige Matratzenunterlage (Gewirke) zur Belüftung im Heck	●	●
Komplette LED-Innenbeleuchtung	●	●
LED-Thekenbeleuchtung	●	●
Nachtbeleuchtung	●	●
LED-Beleuchtung dimmbar	●	●
LED-Schwanenhalsleuchten über Fahrerhaus inkl. USB-Steckdose	●	●
<b>Küche</b>		
150 l Kompressorkühlschrank (12 V oder 230 V) inkl. Gefrierfach mit hervorragender Kühlleistung und geräuscharmen Nachtmodus	●	●
Großer Kocher mit Glasabdeckung und Frontbedienung	●	●
Küchen-Schubladen mit Soft-Close-Funktion, Besteckeinsatz und elektrischer Zentralverriegelung	●	●
Extra breite, frei einteilbare Küchenschubladen	●	●
Extra tiefes Spülbecken mit hohem Wasserhahn	●	●
8 l Mülleimer in Küchenschublade (auch flexibel an Schublade einhängbar)	●	●
<b>Badezimmer</b>		
Schwenkbare Kleiderstange über Dusche	—	●
<b>Installation &amp; Technik</b>		
6 kW Gas-Warmluftheizung mit 10l Warmwasserboiler	●	●
LCD-Bedienteil für die Heizung	●	●
Warmluftheizung im Heck-Schlafraum separat regulierbar	●	●
Extra tiefer Gaskasten für einfachen Gasflaschenwechsel mit komfortablem Zugang durch Außentüre	●	●
HYMER Connect zur Steuerung und Überwachung smarter Fahrzeugfunktionen über die HYMER Connect App <sup>52)</sup>	●	●
7 Zoll Touch-Display zur komfortablen Steuerung und Kontrolle von smarten Fahrzeugfunktionen	●	●
HYMER-Smart-Battery-System 2.0 - Batteriemodul Aufbau 80 Ah LFP (Gesamtkapazität 80 Ah)	●	●
Ladebooster für sicheres Laden der Aufbauakku während der Fahrt (bis zu 70 A)	●	●
Doppel-USB an Sitzgruppe (USB A/C)	●	●
180 l Frischwassertank isoliert und beheizt (20 l in Fahrstellung)	●	●
150 l Abwassertank isoliert und beheizt	●	●
Smart Connect Wasserfüllstandsanzeige (in 1%-Schritten)	●	●
Druckwassersystem inkl. elektronischer Steuerung	●	●
Elektrische Abwassertankentleerung mit Schalter am Armaturenbrett	●	●
<b>Multimedia</b>		
Radio-/TV-Vorbereitung inkl. 12 V und 230 V Steckdose, 2 Lautsprecher Fahrerhaus, 2 Lautsprecher im Heck, Radio- und DVB-T2 Antenne	●	●
DAB Radio	●	●
<b>Textilien &amp; Dekore</b>		
Möbeldekor Rochefort Nuss	●	●
Stoffkombination Bogota	●	●
<b>Pakete</b>		
Serienausstattung	●	●

# AUSSTATTUNGSLINIEN HYMER B-KLASSE MODERNCOMFORT T

	Serienausstattung	Ausstattungsline Plus	Ausstattungsline Premium
			
Automatikgetriebe 9G-TRONIC inkl. Hold-Funktion	●	●	●
Verstärkte Vorderachse	●	●	●
Wärmedämmendes Glas mit Tönungsstreifen an der Frontscheibe	●	●	●
Elektrische Parkbremse	●	●	●
Halbautomatische Klimaanlage TEMPMATIC	●	●	—
MBUX 10,25" Multimediasystem mit Rückfahrkamera, Sprachsteuerung und Touchscreen	●	●	●
Multifunktionslenkrad	●	●	●
Kombiinstrument mit Farbdisplay Mercedes-Benz	●	●	●
Akustik-Paket Mercedes-Benz	●	●	●
Aktiver Spurhalte-Assistent	●	●	●
Aufmerksamkeits-Assistent	●	●	●
Tempomat inkl. Lenkrad-Multifunktionstasten	●	●	●
Regensensor	●	●	●
DAB Radio	●	●	●
Lederlenkrad (bei Automatikgetriebe)	—	●	●
Aktiver Abstands-Assistent DISTRONIC PLUS inkl. Lenkrad-Multifunktionstasten	—	●	●
Verkehrszeichen-Assistent	—	●	●
Navigation & Smartphone-Integration für MBUX-System	—	●	●
LED-High-Performance-Scheinwerfer	—	—	●
Ablage für Smartphones inkl. wireless charging Funktion und Ladestandsanzeige	—	—	●
Vollautomatische Klimaanlage THERMOTRONIC	—	—	●
Ladepaket Instrumententafel mit 2 x USB-C Stecker 5V / 1x 12V-Steckdose	—	—	●
<b>Mehrgewicht Ausstattungslinie (kg)*</b>	<b>0</b>	<b>0</b>	<b>5</b>
<b>Paketpreis (inkl. MwSt.) €</b>		<b>3.500,-</b>	<b>6.450,-</b>

- Serienausstattung    ○ Sonderausstattung    ▲ Verpflichtend    △ Zum Zeitpunkt der Veröffentlichung nicht bekannt
- ◆ auf Wunsch (ohne Berechnung)    — Nicht möglich    □ Im Paket enthalten



\* INFO

Der werkseitige Einbau von Sonderausstattung erhöht die tatsächliche Masse des Fahrzeugs und verringert die Nutzlast. Das angegebene Mehrgewicht für Pakete und Sonderausstattung weist das Mehrgewicht gegenüber der Serienausstattung des jeweiligen Modells bzw. Grundrisses aus. Das Gesamtgewicht der ausgewählten Sonderausstattung darf die in den Modellübersichten angegebene herstellereitig festgelegte Masse für Sonderausstattung nicht überschreiten.

Hierbei handelt es sich um einen für jeden Typ und Grundriss ermittelten kalkulatorischen Wert, mit dem HYMER festlegt, wieviel Gewicht für werkseitig eingebaute Sonderausstattung maximal zur Verfügung steht. Ausführliche Hinweise und Erläuterungen zur Gewichtsthematik finden Sie im Abschnitt Rechtliche Hinweise.

# PAKETE HYMER B-KLASSE MODERNCOMFORT T

Paket	Autarkie-Paket Smart	Autarkie-Paket XL
HYMER-Smart-Battery-System 2.0 - Erweiterung: Zweites Batteriemodul Aufbau 80 Ah LFP inkl. Zusatzlader (Gesamtkapazität 160 Ah)	●	●
HYMER-Smart-Battery-System 2.0 - Erweiterung: Drittes Batteriemodul Aufbau 80 Ah LFP (Gesamtkapazität 240 Ah)	●	●
Wechselrichter 12V auf 230V, 1600VA, 2.800W Spitzenleistung inkl. 70 A Zusatzlader	●	—
HYMER-Smart-Battery-System 2.0 - Erweiterung: Viertes Batteriemodul Aufbau 80 Ah LFP (Gesamtkapazität 320 Ah)	—	●
Wechselrichter 12V auf 230V, 2000VA, 3.500W Spitzenleistung inkl. 80 A Zusatzlader	—	●
Paketpreis (inkl. MwSt.) €	4.790,-	6.490,-
Mehrgewicht (kg)*	36.5	52

## Winterpaket

Sitzheizung und Lordosenstütze für Mercedes Benz Originalsitze

Wet Wiper System (Scheibenwischer mit integ. Spritzdüse)

Lenkradheizung

Wärmeisolierendes Fahrerhaus

Paketpreis (inkl. MwSt.) 1.390,-

Mehrgewicht (kg)\* 3

## Style-Paket

Preis €

Kühlergrill Chrom 390,-

Stoßfänger, Anbauteile und Kühlergrillrahmen in Wagenfarbe lackiert 890,-

Nebelscheinwerfer mit Abbieglicht 350,-

Summe Paket 1.630,-

Paketpreis (inkl. MwSt.) 1.390,-

Sie sparen 240,-

Mehrgewicht (kg)\* 0

## Wohnkomfort-Paket

Filzverkleidung in Heckgarage

Spannbettlaken nach Maß für Heckbetten individuell an Matratzen angepasst

2 Kissen mit Bezug

Ambient-Light-System: Mehr-Ebenen Lichtsystem mit dynamischer und individueller Steuerung der Beleuchtung (inkl. Lichttemperatur)

sowie stimmungsvoller Sockelbeleuchtung

4 x 230 V / 2 x Doppel-USB Zusatzsteckdosen

Paketpreis (inkl. MwSt.) 1.650,-

Mehrgewicht (kg)\* 9

## Arktis-Paket

Gas-Warmwasserheizung inkl. Garagenbodenheizung

Wärmetauscher für Gas-Warmwasserheizung

Wärmetauscher-Vorbereitung Mercedes-Benz

Komfort-Eingangstür mit Fenster, Verdunkelungsrollo, integriertem Mülleimer und 2-fach Verriegelung

Riffelblechboden in Heckgarage

Isolier-Trennvorhang für Fahrerhaus, doppellagig genäht

Isoliermatte für Fahrerhaus-Fußraum, lose beigelegt

Zuheizer (unterstützt die Heizung beim Erwärmen des Fahrzeugs)

Paketpreis (inkl. MwSt.) 4.875,-

Mehrgewicht (kg)\* 79.5

- Serienausstattung    ○ Sonderausstattung    ▲ Verpflichtend    △ Zum Zeitpunkt der Veröffentlichung nicht bekannt  
◆ auf Wunsch (ohne Berechnung)    — Nicht möglich    □ Im Paket enthalten



Der werkseitige Einbau von Sonderausstattung erhöht die tatsächliche Masse des Fahrzeugs und verringert die Nutzlast. Das angegebene Mehrgewicht für Pakete und Sonderausstattung weist das Mehrgewicht gegenüber der Serienausstattung des jeweiligen Modells bzw. Grundrisses aus. Das Gesamtgewicht der ausgewählten Sonderausstattung darf die in den Modellübersichten angegebene herstellereitig festgelegte Masse für Sonderausstattung nicht überschreiten.

Hierbei handelt es sich um einen für jeden Typ und Grundriss ermittelten kalkulatorischen Wert, mit dem HYMER festlegt, wieviel Gewicht für werkseitig eingebaute Sonderausstattung maximal zur Verfügung steht. Ausführliche Hinweise und Erläuterungen zur Gewichtsthematik finden Sie im Abschnitt Rechtliche Hinweise.

# SONDERAUSSTATTUNG HYMER B-KLASSE MODERNCOMFORT T

		Preis € a)	B-MCT 600	B-MCT 680	Mehrgewicht (kg)*
<b>Chassis-/Gewichtsvarianten</b>					
	Mercedes-Benz Sprinter 3,5 t - 317 CDI - 125 KW/170 PS - Euro VI-E <sup>39)</sup>	2.190,-	○	○	0
	Mercedes-Benz Sprinter 4,43 t - 415 CDI - 110 KW/150 PS - Euro VI-E <sup>91)</sup>	1.590,-	○	○	13
	Mercedes-Benz Sprinter 4,43 t - 417 CDI - 125 KW/170 PS - Euro VI-E <sup>91)</sup>	3.580,-	○	○	13
V201103880	Gewichtsvariante 3.880 kg (bei Mercedes-Benz Sprinter 415/417 CDI)		◆	◆	0
V201104500	Gewichtsvariante 4.500 kg (bei Mercedes-Benz Sprinter 415/417 CDI) <sup>92)</sup>		◆	◆	0
V201103500	Ablastung auf 3,5 t (bei Mercedes-Benz Sprinter 415/417 CDI)		◆	◆	0
<b>Basis</b>					
V20250115	Außenfarbe Fahrerhaus Schwarzgrau (Pastell)	550,-	○	○	0
V20250119	Außenfarbe Fahrerhaus Obsidianschwarz (Metallic)	1.590,-	○	○	0
V20250144	Außenfarbe Fahrerhaus Tenoritgrau (Metallic)	1.590,-	○	○	0
V3003011	Außenfarbe Aufbau Crystal-Silver-Metallic	2.990,-	○	○	30
V2051065	65 l Kraftstofftank	100,-	○	○	-24
V2052020	Kühlergrill Chrom <sup>44)</sup>	390,-	□	□	0
V2062111	Nebelscheinwerfer mit Abbiegelicht	350,-	□	□	0
V3051019	Stoßfänger, Anbauteile und Kühlergrillrahmen in Wagenfarbe lackiert <sup>84) 44)</sup>	890,-	□	□	0
V20391J	Windschutzscheibe beheizbar	450,-	○	○	0
V3071010	Zentralverriegelung für Fahrer-/Wohnraumtür und Garagentüren <sup>61)</sup>	495,-	○	○	5
V2021027	16" Leichtmetallräder (schwarz) mit Ganzjahresbereifung <sup>91) 48)</sup>	1.390,-	○	○	4
V2021027	16" Leichtmetallräder (silber) mit Ganzjahresbereifung <sup>91) 48)</sup>	1.390,-	○	○	4
V2021041	17" Leichtmetallräder (silber) mit Sommerbereifung <sup>48)</sup>	1.650,-	○	○	-7
V2074010	Reifenluftdrucksensoren	490,-	○	○	0,5
V2017810	Fahrer- und Beifahrerausstieg beleuchtet	140,-	○	○	0
V20410J	Cupholder anstelle Ablagefach	70,-	○	○	0
V20855J	Sitzheizung und Lordosenstütze für Mercedes Benz Originalsitze <sup>45)</sup>	720,-	□	□	2
V2113010	Wet Wiper System (Scheibenwischer mit integ. Spritzdüse) <sup>46) 85)</sup>	100,-	□	□	0
V2037810	Fernlicht-Assistent	390,-	○	○	0
<b>Aufbau</b>					
V30522150	Markise (weiß) inkl. dimmbarer LED-Beleuchtung, 400 x 250 cm <sup>9) 93) 94)</sup>	1.550,-	○	○	32
V30522150	Markise (silber) inkl. dimmbarer LED-Beleuchtung, 400 x 250 cm <sup>9) 93) 94)</sup>	1.550,-	○	○	32
V30522150	Markise (anthrazit) inkl. dimmbarer LED-Beleuchtung, 400 x 250 cm <sup>9) 93) 94)</sup>	1.550,-	○	○	32
V30522160	Markise (weiß) inkl. dimmbarer LED-Beleuchtung, 450 x 250 cm <sup>9) 93)</sup>	1.690,-	—	○	35
V30522160	Markise (silber) inkl. dimmbarer LED-Beleuchtung, 450 x 250 cm <sup>9) 93)</sup>	1.690,-	—	○	35
V30522160	Markise (anthrazit) inkl. dimmbarer LED-Beleuchtung, 450 x 250 cm <sup>9) 93)</sup>	1.690,-	—	○	35
V2007111	Anhängerkupplung - Kugelkopf abnehmbar (max. 2,0 t) <sup>10) 11) 95)</sup>	1.255,-	○	○	33
V2045012	Hydraulische Hubstützenanlage mit automatischer Nivellierung vorne und hinten <sup>96) 97)</sup>	7.990,-	○	○	83
V30330J	GFK Dachbeschichtung (bei Fahrzeugen ohne Hubbett) <sup>13)</sup>	690,-	○	○	16
V30330J	GFK Dachbeschichtung (bei Fahrzeugen mit Hubbett) <sup>74) 13)</sup>	690,-	○	○	10,5
V30020102	Komfort-Eingangstür mit Fenster, Verdunkelungsrollo, integriertem Mülleimer und 2-fach Verriegelung <sup>14)</sup>	395,-	□	□	1,5
V20460J	Komfort-Stützen hinten (2 Stück) <sup>96)</sup>	395,-	○	○	9
V20062J	Rahmenverlängerung inkl. 450 kg Garagentraglast <sup>11)</sup>	495,-	○	○	26
V3055010	Sicherheitsschloss für Wohnraum-Eingangstür	300,-	○	○	0,5
V3023012	Fahrradträger für vier Fahrräder, max. Traglast 60 kg	450,-	○	○	14
V3023013	Fahrradträger für zwei Fahrräder manuell absenkbar, max. Traglast 50 kg	1.090,-	○	○	17
V3009011	Elektrischer Dachhaubenlüfter 40 x 40 cm, mit Funktion Zu- und Abluft über Küche <sup>15) 16) 98)</sup>	450,-	○	○	5
V3011016	HYMER Panorama-Kurbeldachhaube 80 x 50 cm, doppeltverglast im Heck	590,-	○	○	12
V2101010	Unterflur-Staukasten inkl. Auszug auf der Beifahrerseite	590,-	○	—	16
V2101010	Unterflur-Staukasten inkl. Auszug auf der Beifahrerseite	590,-	—	○	18
<b>Ausbau</b>					



Der werkseitige Einbau von Sonderausstattung erhöht die tatsächliche Masse des Fahrzeugs und verringert die Nutzlast. Das angegebene Mehrgewicht für Pakete und Sonderausstattung weist das Mehrgewicht gegenüber der Serienausstattung des jeweiligen Modells bzw. Grundrisses aus. Das Gesamtgewicht der ausgewählten Sonderausstattung darf die in den Modellübersichten angegebene herstellereitig festgelegte Masse für Sonderausstattung nicht überschreiten. Hierbei handelt es sich um einen für jeden Typ und Grundriss ermittelten kalkulatorischen Wert, mit dem HYMER festlegt, wieviel Gewicht für werkseitig eingebaute Sonderausstattung maximal zur Verfügung steht. Ausführliche

Hinweise und Erläuterungen zur Gewichtsthematik finden Sie im Abschnitt Rechtliche Hinweise. Bei einer Auflastung erhöht sich die herstellereitig festgelegte Masse für Sonderausstattung. Die Erhöhung ergibt sich aus der höheren Nutzlast durch das alternative Fahrgestell. Hiervon sind das erhöhte Eigengewicht des alternativen Fahrgestells sowie insbesondere das Gewicht für ggf. verpflichtende schwerere Motorvarianten (z. B. 180 PS) abzuziehen. Eine nähere Darstellung aller obligatorischen technischen Abhängigkeiten finden Sie in den Erläuterungen zu den Fußnoten.

		Preis € a)	B-MC T 600	B-MC T 680	Mehrgewicht (kg)*
V2082013	Pilotsitze in Wohnraumstoff, dreh-/höhen- und neigungsverstellbar mit 2 Armlehnen sowie Sitzheizung und Lordosenverstellung <sup>77)</sup>	1.510,-	○	○	10
V4062010	5. Sitzplatz mit Beckengurt an der Sitzbank gegen Fahrtrichtung rechts <sup>99)</sup>	590,-	○	○	38
V3037510	ISOFIX - Kindersitzbefestigung für Wohnraumsitzbank <sup>100)101)</sup>	260,-	○	○	3.5
V4052016	Ausziehbarer Tisch mit Längs-, Quer- und Höhenverstellung <sup>102)</sup>	595,-	○	○	18
V4040510	Schublade und Einlegewanne als Stauraum in der Sitzgruppe	295,-	○	○	3
V4036611	Offene Ablage im Heck anstelle der Dachstauschränke für mehr Raumgefühl		◆	◆	-4
V3031220	Riffelblechboden in Heckgarage	190,-	□	□	7
V50100J	Außendusche in der Garage	290,-	○	○	1
<b>Wohn- und Schlafraum &amp; Beleuchtung</b>					
V60280J	Bettenbau für Sitzgruppe inkl. Zusatzpolster und absenkbarem Tisch <sup>103)</sup>	450,-	○	○	5
V4044017	Komfort L-Sitzgruppe mit Loungepolstern, längs-/quer verschiebbarem Tisch und 2 integrierten 3-Punkt-Gurten	495,-	○	○	10
V60285J	Bettenbau für Komfort L-Sitzgruppe mit absenkbarem Tisch <sup>104)</sup>	450,-	○	○	5
V4034011	Schlafkomfortsystem mit Tellerfederrost für Heckbett(en)	490,-	○	○	3
V40220E	Absenkbares Doppelbett über der Sitzgruppe mit Kaltschaummatratze (elektrische Ausführung) inkl. Dachintegration <sup>105)93)</sup>	2.790,-	○	○	55
V60260J	Zusatzpolster zwischen den Längseinzelbetten inkl. integrierter Komfortaufstieg	450,-	○	○	4
V5029211	Ambient-Light-System: Mehr-Ebenen Lichtsystem mit dynamischer und individueller Steuerung der Beleuchtung (inkl. Lichttemperatur) sowie stimmungsvoller Sockelbeleuchtung <sup>106)</sup>	690,-	□	□	1
<b>Küche</b>					
V4020012	Herd-/Backofenkombination	890,-	○	○	29
<b>Installation &amp; Technik</b>					
V5028013	6 kW Gas-Warmluftheizung mit 10l Warmwasserboiler und 1.800 Watt Elektroheizstab	590,-	○	○	1
V5028021	6 KW Diesel-Warmluftheizung mit 10l Warmwasserboiler und 1.800 Watt Elektroheizstab und Luftdrucksensor (Höhenkit)	1.190,-	○	○	3
V5028014	Gas-Warmwasserheizung inkl. Garagenbodenheizung <sup>79)61)</sup>	3.385,-	□	□	55
V5026013	Automatische Gasflaschenumschaltanlage mit Crash Sensor und EisEx <sup>17)</sup>	370,-	○	○	3
V50250J	Gasfilter für automatische Gasflaschenumschaltanlage <sup>17)18)</sup>	195,-	○	○	0
V50230J	Gassteckdose außen mit Absperrhahn	195,-	○	○	1
V5012515	HYMER-Smart-Battery-System 2.0 - Erweiterung: Zweites Batteriemodul Aufbau 80 Ah LFP inkl. Zusatzlader (Gesamtkapazität 160 Ah)	1.790,-	□	□	10.5
V5047029	Solaranlage 2 x 95 Watt mit Solarladeregler (MPPT) und Anzeige <sup>98)</sup>	1.690,-	○	○	8
V5047010	Vorverkabelung Solaranlage	195,-	○	○	0.5
V5069710	Wasserfilter für Frischwassersystem	250,-	○	○	1
V5033018	Dachklimaanlage Comfort 2.0 - Kühlleistung 2.500 W, Heizleistung (Wärmepumpe) 2.000 W <sup>15)</sup>	2.590,-	○	○	30
V3064012	Toilettenentlüftung <sup>107)</sup>	295,-	○	○	1
<b>Multimedia</b>					
V5071511	5G-WLAN-Router mit Außenantenne und Dual-SIM-Slot (SIM-Karte nicht inbegriffen)	1.990,-	○	○	2
V5054611	32" TV-Halter	370,-	○	○	4
V5054514	32" Smart-LED-TV mit integrierten Lautsprechern, Fernbedienung und Receiver (DVB-T/C, DVB-S2) <sup>28)</sup>	1.790,-	○	○	10
V5055011	Zweiter Smart LED-TV im Schlafbereich 22" TFT mit integrierten Lautsprechern, DVB-T/C, DVB-S2, Verkabelung und Wandhalterung <sup>29)</sup>	1.440,-	○	○	13
V50440116	Satelliten-Flachantenne digital ohne Receiver	2.690,-	○	○	17
V50440123	Satellitenantenne digital mit 80 cm Spiegel, ohne Receiver	2.890,-	○	○	14.5
V50440124	Satellitenantenne digital mit 80 cm Spiegel und Twin LNB	3.190,-	○	○	15.5
<b>Textilien &amp; Dekore</b>					
V100904032	Möbeldekor Matará Teak		◆	◆	0
V100704163	Stoffkombination Luxor		◆	◆	0
V100704164	Stoffkombination Lagos		◆	◆	0
V100704165	Stoffkombination Porto		◆	◆	0
V100704171	Textilleder-/Stoffkombination Valetta	990,-	○	○	4
V100704166	Leder-/Stoffkombination Tenerife	2.990,-	○	○	4
V100704090	Lederausstattung Grigio	2.990,-	○	○	6.5
V100704167	Lederausstattung Isola	2.990,-	○	○	6.5



Der werkseitige Einbau von Sonderausstattung erhöht die tatsächliche Masse des Fahrzeugs und verringert die Nutzlast. Das angegebene Mehrgewicht für Pakete und Sonderausstattung weist das Mehrgewicht gegenüber der Serienausstattung des jeweiligen Modells bzw. Grundrisses aus. Das Gesamtgewicht der ausgewählten Sonderausstattung darf die in den Modellübersichten angegebene herstellereitig festgelegte Masse für Sonderausstattung nicht überschreiten. Hierbei handelt es sich um einen für jeden Typ und Grundriss ermittelten kalkulatorischen Wert, mit dem HYMER festlegt, wieviel Gewicht für werkseitig eingebaute Sonderausstattung maximal zur Verfügung steht. Ausführliche

Hinweise und Erläuterungen zur Gewichtsthematik finden Sie im Abschnitt Rechtliche Hinweise. Bei einer Auflastung erhöht sich die herstellereitig festgelegte Masse für Sonderausstattung. Die Erhöhung ergibt sich aus der höheren Nutzlast durch das alternative Fahrgestell. Hiervon sind das erhöhte Eigengewicht des alternativen Fahrgestells sowie insbesondere das Gewicht für ggf. verpflichtende schwerere Motorvarianten (z. B. 180 PS) abzuziehen. Eine nähere Darstellung aller obligatorischen technischen Abhängigkeiten finden Sie in den Erläuterungen zu den Fußnoten.

		Preis €	B-MC T 600	B-MC T 680	Mehrgewicht (kg)*
V602104011	Teppichboden Laguna	395,-	○	○	7
<b>Pakete</b>					
V8006414	Ausstattungsline Plus	3.500,-	○	○	0
V8006415	Ausstattungsline Premium	6.450,-	○	○	5
V8031023	Winterpaket <sup>56) 85)</sup>	1.390,-	○	○	3
V8028914	Style-Paket <sup>84)</sup>	1.390,-	○	○	0
V8007113	Autarkie-Paket Smart	4.790,-	○	○	36.5
V8007112	Autarkie-Paket XL	6.490,-	○	○	52
V8039011	Wohnkomfort-Paket	1.650,-	○	○	9
V8005014	Arktis-Paket	4.875,-	○	○	79.5
<b>TÜV / Brief</b>					
V7005010	TÜV-Abnahme / Brief	165,-	▲	▲	0

- Serienausstattung      ○ Sonderausstattung      ▲ Verpflichtend      △ Zum Zeitpunkt der Veröffentlichung nicht bekannt      Weitere Hinweise ab S. 110
- ◆ auf Wunsch (ohne Berechnung)      — Nicht möglich      □ Im Paket enthalten



Der werkseitige Einbau von Sonderausstattung erhöht die tatsächliche Masse des Fahrzeugs und verringert die Nutzlast. Das angegebene Mehrgewicht für Pakete und Sonderausstattung weist das Mehrgewicht gegenüber der Serienausstattung des jeweiligen Modells bzw. Grundrisses aus. Das Gesamtgewicht der ausgewählten Sonderausstattung darf die in den Modellübersichten angegebene herstellereitig festgelegte Masse für Sonderausstattung nicht überschreiten. Hierbei handelt es sich um einen für jeden Typ und Grundriss ermittelten kalkulatorischen Wert, mit dem HYMER festlegt, wieviel Gewicht für werkseitig eingebaute Sonderausstattung maximal zur Verfügung steht. Ausführliche

Hinweise und Erläuterungen zur Gewichtsthematik finden Sie im Abschnitt Rechtliche Hinweise. Bei einer Auflastung erhöht sich die herstellereitig festgelegte Masse für Sonderausstattung. Die Erhöhung ergibt sich aus der höheren Nutzlast durch das alternative Fahrgestell. Hiervon sind das erhöhte Eigengewicht des alternativen Fahrgestells sowie insbesondere das Gewicht für ggf. verpflichtende schwerere Motorvarianten (z. B. 180 PS) abzuziehen. Eine nähere Darstellung aller obligatorischen technischen Abhängigkeiten finden Sie in den Erläuterungen zu den Fußnoten.

# PREISE UND TECHNISCHE DATEN HYMER B-KLASSE MODERNCOMFORT I



	B-MC I 600	B-MC I 680
Preis a) €	141.000,-	143.800,-
Fahrgestell	Mercedes-Benz Sprinter 315 CDI	Mercedes-Benz Sprinter 315 CDI
Antriebsart	Frontantrieb	Frontantrieb
kw (PS)	110 (150)	110 (150)
Abgasnorm	Euro VI-E	Euro VI-E
Länge / Breite / Höhe (cm)	719 <sup>1)</sup> / 229 <sup>2)</sup> / 298 <sup>3)</sup>	739 <sup>1)</sup> / 229 <sup>2)</sup> / 298 <sup>3)</sup>
Aufbaubreite / Innenbreite (cm)	219 / 212	219 / 212
Stehhöhe im Wohnbereich (cm)	198	198
Radstand (mm)	4000	4200
Masse in fahrbereitem Zustand (-/+ 5%) (kg)*	3139 (2982 - 3296)*	3193 (3033 - 3353)*
Herstellerseitig festgelegte Masse für Sonderausstattung (kg)*	69	13
Technisch zulässige Gesamtmasse (kg)*	3500	3500
Maximal technisch zulässige Anhängelast (kg)*	2000 ○ <sup>4)</sup>	2000 ○ <sup>4)</sup>
Zugelassene Sitzplätze (einschließlich Fahrer)*	3 - 5 ○ <sup>5)</sup>	3 - 5 ○ <sup>5)</sup>
Isolierung Boden / Wand / Dach (mm)	41 / 34 / 34	41 / 34 / 34
Lichtes Maß Stauraum- / Garagentür B x H (cm)	99 x 123	99 x 123
Bettenmaß Hubbett L x B (cm)	194 x 145 / 2x 194 x 65 ○	194 x 145 / 2x 194 x 65 ○
Bettenmaß Heck L x B (cm)	195 x 84 / 187 x 84	200 x 84 / 188 x 84
Bettenmaß Mitte L x B (cm)	200 x 110 - 50 ○	200 x 110 - 50 ○
Schlafplätze	4 - 5 ○	4 - 5 ○
Bad B x T (cm)	125 x 85	90 x 80
Separate Dusche B x T (cm)		70 x 65
Kleiderschrank B x T x H (cm)	56 x 70 x 83 / 51 x 74 x 67	71 x 70 x 83 / 51 x 74 x 67
Küche B x T x H (cm)	93 x 98 x 93	93 x 98 x 93
Kühlschrankschrankvolumen (Gefrierfach) (l)	150 (17)	150 (17)
Serienheizung	Gas Warmluft, 6 kW	Gas Warmluft, 6 kW
Stauraum für Gasflaschen (in Füllgewicht)	2 x 11kg	2 x 11kg
Frischwassertankkapazität gesamt (l)	180	180
Frischwassertank bei Fahrbefüllung (l)	20	20
Abwassertank (l)	150	150
Steckdosen 230 V / 12 V / USB	4 / 2 / 4	4 / 2 / 4

- Serienausstattung    ○ Sonderausstattung    ▲ Verpflichtend    △ Zum Zeitpunkt der Veröffentlichung nicht bekannt  
◆ auf Wunsch (ohne Berechnung)    — Nicht möglich    □ Im Paket enthalten



Bei der angegebenen Masse in fahrbereitem Zustand handelt es sich um einen im Typgenehmigungsverfahren festgelegten Standardwert. Aufgrund von Fertigungstoleranzen kann die real gewogene Masse in fahrbereitem Zustand vom oben angegebenen Wert abweichen. Abweichungen von bis zu ± 5 % der Masse in fahrbereitem Zustand sind rechtlich zulässig und möglich. Die zulässige Spanne in Kilogramm ist im Klammerzusatz hinter der Masse in fahrbereitem Zustand angegeben. Bei der herstellerseitig festgelegten Masse für Sonderausstattung handelt es sich um einen für jeden Typ und Grundriss ermittelten kalkulatorischen Wert, mit dem HYMER festlegt, wieviel Gewicht für werkseitig eingebaute Sonderausstattung maximal zur Verfügung steht. Die Begrenzung der Sonderausstattung soll gewährleisten, dass die Mindestnutzlast, d.h. die gesetzlich vorgeschriebene freie Masse für Gepäck und nachträglich eingebautes Zubehör, bei den von HYMER ausgelieferten Fahrzeugen auch tatsächlich für die Zuladung

zur Verfügung steht. Das reale Gewicht Ihres Fahrzeugs ab Werk kann erst bei Wiegung am Bandende ermittelt werden. Sollte die Wiegung im Ausnahmefall ergeben, dass die tatsächliche Zuladungsmöglichkeit trotz der Begrenzung der Sonderausstattung die Mindestnutzlast wegen einer zulässigen Gewichtsabweichung nach oben unterschreitet, werden wir vor einer Auslieferung des Fahrzeugs gemeinsam mit Ihrem Handelspartner und Ihnen prüfen, ob wir bspw. das Fahrzeug auflasten, Sitzplätze reduzieren oder Sonderausstattung herausnehmen. Die technisch zulässige Gesamtmasse des Fahrzeugs sowie die technisch zulässige Gesamtmasse auf der Achse dürfen nicht überschritten werden. Ausführliche Hinweise & Erläuterungen zur Gewichtsthematik und zur Konfiguration des Fahrzeugs finden Sie im Abschnitt Rechtliche Hinweise. Eine nähere Darstellung aller obligatorischen technischen Abhängigkeiten finden Sie in den Erläuterungen im Abschnitt Fußnoten.




# SERIENAUSSTATTUNGEN HYMER B-KLASSE MODERNCOMFORT I

B-MC | 600  
B-MC | 680

Chassis-/Gewichtsvarianten	B-MC   600	B-MC   680
Mercedes-Benz Sprinter 3,5 t - 315 CDI - 110 KW/150 PS - Euro VI-E <sup>39)</sup>	●	●
<b>Basis</b>		
Alu-Glattblech in Carrara Weiß	●	●
Super-Leichtbau Chassis (SLC)	●	●
Automatikgetriebe 9G-TRONIC inkl. Hold-Funktion	●	●
92 l Kraftstofftank	●	●
22 l AdBlue Tank	●	●
Außenspiegel abgehängt, elektrisch beheiz- und verstellbar, inkl. Weitwinkelspiegel	●	●
Komfort-Sicherheitsfahrwerk	●	●
LED-Tagfahrlicht und LED-Blinker im HYMER-Scheinwerfern integriert	●	●
Motorraumdämmung und Unterbodenverkleidung Fahrerhaus	●	●
Schmutzfänger an Vorder- und Hinterachse	●	●
Verstärkte Vorderachse	●	●
Vorbereitung Anhängerkupplung	●	●
16" Stahlfelgen mit Radvollabdeckung und Ganzjahresbereifung	●	●
Akustik-Paket Mercedes-Benz	●	●
Cupholder anstelle Ablagefach	●	●
ECO-Start-Stop-Funktion	●	●
Elektrische Parkbremse	●	●
Fahrer- und Beifahrerairbag <sup>40)</sup>	●	●
Getränkehalter Fahrer- und Beifahrerplatz	●	●
Halbautomatische Klimaanlage TEMPMATIC	●	●
Keyless Start (Start-Stop-Taste für komfortablen Motorstart)	●	●
Kombiinstrument mit Farbdisplay Mercedes-Benz	●	●
Klappdeckel für mittiges Ablagefach auf dem Armaturenbrett	●	●
Multifunktionslenkrad	●	●
Offene Ablage Cockpit Beifahrerseite	●	●
Warmluft-Zusatzheizung elektrisch	●	●
ABS (Anti-Blockiersystem) / ASR (Antisclupregelung) / EBV (Elektronische Bremskraftverteilung) und ESP (Elektronisches Stabilitäts-Programm)	●	●
Aktiver Brems-Assistent	●	●
Aktiver Spurhalte-Assistent	●	●
Aufmerksamkeits-Assistent	●	●
Automatische Fahrlichtsteuerung	●	●
Berganfahrhilfe	●	●
Intelligenter Geschwindigkeitsassistent	●	●
Regensensor	●	●
Seitenwindassistent	●	●
Tempomat inkl. Lenkrad-Multifunktionstasten	●	●
MBUX 10,25" Multimediasystem mit Rückfahrkamera, Sprachsteuerung und Touchscreen	●	●
<b>Aufbau</b>		
Optimale PUAL-Sandwich-Isolierung Alu/Alu (Wand 34mm / Dach 34mm)	●	●
GFK-Leichtbauboden mit XPS-Isolierung (Boden 41mm)	●	●
60 cm Maxi - Komfort-Eingangstür inkl. Fenster mit Verdunkelung und Mülleimer	●	●
Elektrische Einstiegsstufe, 1-stufig	●	●
Exklusive HYMER-Multifunktionsrückleuchten in LED-Hybridtechnologie	●	●
Fahrtür mit elektrischem Fensterheber und Einstiegsbeleuchtung	●	●
Großes Beladefach mit Zugang von außen inkl. extra tiefem Kellerfach und Zugriff von innen	●	●
Garagentraglast bis 350 kg (optional 450kg). Bitte beachten Sie die Achslasten.	●	●
Große Garagentüren in Fahrtrichtung rechts und links	●	●
Beheizter Doppelboden inkl. Kellerfächer	●	●
Klarglas-Dachhaube 40 x 40 cm mit Verdunkelungsrollo und Mückenschutz über Heckbett(en)	●	●
HYMER Panorama-Kurbeldachhaube 80 x 50 cm, doppeltverglast mit LED-Beleuchtung im Wohnraum	●	●
Ausstellfenster im Heck in Fahrtrichtung rechts und links inkl. Verdunkelungsrollo und Mückenschutz	●	●
Milchglas-Dachhaube 40 x 40 cm mit Verdunkelungsrollo und Mückenschutz über separater Dusche	—	●
<b>Ausbau</b>		
Pilotensitze in Wohnraumstoff, dreh-/höhen- und neigungsverstellbar mit 2 Armlehnen	●	●
Integrierte Sonnenblende Fahrer und Beifahrer	●	●

	B-MC I 600	B-MC I 680
Komfort L-Sitzgruppe mit Loungepolstern und 2 integrierten 3-Punkt-Gurten	●	●
Luxus-Tisch 360° drehbar, längs und quer verschiebbar	●	●
Faltverdunkelung im Fahrerhaus aus hochwertigem plissierten Stoff	●	●
Alle Dachstauschränke mit Soft-Close-Funktion	●	●
Fliegenschutzrollo an der Eingangstür	●	●
Zurrschienen in der Garage zur Ladungssicherung	●	●
<b>Wohn- und Schlafraum &amp; Beleuchtung</b>		
Hubbett manuell absenkbar	●	●
Multifunktionale ergonomische Möbelemente	●	●
Mehrzonen-Kaltschaummatratze inkl. hochwertige Matratzenunterlage (Gewirke) zur Belüftung im Heck	●	●
Komplette LED-Innenbeleuchtung	●	●
LED-Thekenbeleuchtung	●	●
Nachtbeleuchtung	●	●
LED-Beleuchtung dimmbar	●	●
<b>Küche</b>		
150 l Kompressorkühlschrank (12 V oder 230 V) inkl. Gefrierfach mit hervorragender Kühlleistung und geräuscharmen Nachtmodus	●	●
Großer Kocher mit Glasabdeckung und Frontbedienung	●	●
Küchen-Schubladen mit Soft-Close-Funktion, Besteckeinsatz und elektrischer Zentralverriegelung	●	●
Extra breite, frei einteilbare Küchenschubladen	●	●
Extra tiefes Spülbecken mit hohem Wasserhahn	●	●
8 l Mülleimer in Küchenschublade (auch flexibel an Schublade einhängbar)	●	●
<b>Badezimmer</b>		
Schwenkbare Kleiderstange über Dusche	—	●
<b>Installation &amp; Technik</b>		
6 kW Gas-Warmluftheizung mit 10l Warmwasserboiler	●	●
LCD-Bedienteil für die Heizung	●	●
HYMER Connect zur Steuerung und Überwachung smarter Fahrzeugfunktionen über die HYMER Connect App <sup>52)</sup>	●	●
Fahrerhaus Heizkonzept mit verstärkter Warmluftbeheizung inkl. beheiztem Armaturenbrett im Wohnzustand	●	●
Warmluftheizung im Heck-Schlafraum separat regulierbar	●	●
7 Zoll Touch-Display zur komfortablen Steuerung und Kontrolle von smarten Fahrzeugfunktionen	●	●
Extra tiefer Gaskasten für einfachen Gasflaschenwechsel mit komfortablem Zugang durch Außentüre	●	●
Ladebooster für sicheres Laden der Aufbauakku während der Fahrt (bis zu 70 A)	●	●
HYMER-Smart-Battery-System 2.0 - Batteriemodul Aufbau 80 Ah LFP (Gesamtkapazität 80 Ah)	●	●
Doppel-USB an Sitzgruppe (USB A/C)	●	●
180 l Frischwassertank isoliert und beheizt (20 l in Fahrstellung)	●	●
150 l Abwassertank isoliert und beheizt	●	●
Smart Connect Wasserfüllstandsanzeige (in 1%-Schritten)	●	●
Druckwassersystem inkl. elektronischer Steuerung	●	●
Elektrische Abwassertankentleerung mit Schalter am Armaturenbrett	●	●
<b>Multimedia</b>		
Radio-/TV-Vorbereitung inkl. 12 V und 230 V Steckdose, 2 Lautsprecher Fahrerhaus, 2 Lautsprecher im Heck, Radio- und DVB-T2 Antenne	●	●
DAB Radio	●	●
<b>Textilien &amp; Dekore</b>		
Möbeldekor Rochefort Nuss	●	●
Stoffkombination Bogota	●	●
<b>Pakete</b>		
Serienausstattung	●	●

# AUSSTATTUNGSLINIEN HYMER B-KLASSE MODERNCOMFORT I

	Serienausstattung	Ausstattungsline Plus	Ausstattungsline Premium
			
Automatikgetriebe 9G-TRONIC inkl. Hold-Funktion	●	●	●
Verstärkte Vorderachse	●	●	●
Akustik-Paket Mercedes-Benz	●	●	●
Elektrische Parkbremse	●	●	●
Halbautomatische Klimaanlage TEMPATIC	●	●	—
Kombiinstrument mit Farbdisplay Mercedes-Benz	●	●	●
Multifunktionslenkrad	●	●	●
Tempomat inkl. Lenkrad-Multifunktionstasten	●	●	●
Aktiver Spurhalte-Assistent	●	●	●
Aufmerksamkeits-Assistent	●	●	●
Regensensor	●	●	●
DAB Radio	●	●	●
MBUX 10,25" Multimediasystem mit Rückfahrkamera, Sprachsteuerung und Touchscreen	●	●	●
Lederlenkrad (bei Automatikgetriebe)	—	●	●
Aktiver Abstands-Assistent DISTRONIC PLUS inkl. Lenkrad-Multifunktionstasten	—	●	●
Verkehrszeichen-Assistent	—	●	●
Navigation & Smartphone-Integration für MBUX-System	—	●	●
HYMER Premium Voll-LED Scheinwerfer	—	—	●
Ablage für Smartphones inkl. wireless charging Funktion und Ladestandsanzeige	—	—	●
Ladepaket Instrumententafel mit 2 x USB-C Stecker 5V / 1x 12V-Steckdose	—	—	●
Vollautomatische Klimaanlage THERMOTRONIC	—	—	●
<b>Mehrgewicht Ausstattungslinie (kg)*</b>	<b>0</b>	<b>0</b>	<b>4</b>
<b>Paketpreis (inkl. MwSt.) €</b>		<b>3.500,-</b>	<b>6.250,-</b>

- Serienausstattung    ○ Sonderausstattung    ▲ Verpflichtend    △ Zum Zeitpunkt der Veröffentlichung nicht bekannt  
 ◆ auf Wunsch (ohne Berechnung)    — Nicht möglich    □ Im Paket enthalten



\* INFO

Der werkseitige Einbau von Sonderausstattung erhöht die tatsächliche Masse des Fahrzeugs und verringert die Nutzlast. Das angegebene Mehrgewicht für Pakete und Sonderausstattung weist das Mehrgewicht gegenüber der Serienausstattung des jeweiligen Modells bzw. Grundrisses aus. Das Gesamtgewicht der ausgewählten Sonderausstattung darf die in den Modellübersichten angegebene herstellereitig festgelegte Masse für Sonderausstattung nicht überschreiten.

Hierbei handelt es sich um einen für jeden Typ und Grundriss ermittelten kalkulatorischen Wert, mit dem HYMER festlegt, wieviel Gewicht für werkseitig eingebaute Sonderausstattung maximal zur Verfügung steht. Ausführliche Hinweise und Erläuterungen zur Gewichtsthematik finden Sie im Abschnitt Rechtliche Hinweise.

# PAKETE HYMER B-KLASSE MODERNCOMFORT I

Paket	Autarkie-Paket Smart	Autarkie-Paket XL
HYMER-Smart-Battery-System 2.0 - Erweiterung: Zweites Batteriemodul Aufbau 80 Ah LFP inkl. Zusatzlader (Gesamtkapazität 160 Ah)	●	●
HYMER-Smart-Battery-System 2.0 - Erweiterung: Drittes Batteriemodul Aufbau 80 Ah LFP (Gesamtkapazität 240 Ah)	●	●
Wechselrichter 12V auf 230V, 1600VA, 2.800W Spitzenleistung inkl. 70 A Zusatzlader	●	—
HYMER-Smart-Battery-System 2.0 - Erweiterung: Viertes Batteriemodul Aufbau 80 Ah LFP (Gesamtkapazität 320 Ah)	—	●
Wechselrichter 12V auf 230V, 2000VA, 3.500W Spitzenleistung inkl. 80 A Zusatzlader	—	●
Paketpreis (inkl. MwSt.) €	4.790,-	6.490,-
Mehrgewicht (kg)*	36.5	52

## Wohnkomfort-Paket

Filzverkleidung in Heckgarage

Spannbettlaken nach Maß für Heckbetten individuell an Matratzen angepasst

2 Kissen mit Bezug

Ambient-Light-System: Mehr-Ebenen Lichtsystem mit dynamischer und individueller Steuerung der Beleuchtung (inkl. Lichttemperatur) sowie stimmungsvoller Sockelbeleuchtung

4 x 230 V / 2 x Doppel-USB Zusatzsteckdosen

Paketpreis (inkl. MwSt.)	1.390,-
Mehrgewicht (kg)*	9

## Arktis Paket

Gas-Warmwasserheizung inkl. Garagenbodenheizung

Wärmetauscher für Gas-Warmwasserheizung

Wärmetauscher-Vorbereitung Mercedes-Benz

Komfort-Eingangstür mit Fenster, Verdunkelungsrollo, integriertem Mülleimer und 2-fach Verriegelung

Riffelblechboden in Heckgarage

Isolierverglasung für Fahrerhausseitenfenster und Fahrtür

Isoliermatte für Frontscheibe außen

Isoliermatte für Fahrerhaus-Fußraum, lose beigelegt

Zuheizer (unterstützt die Heizung beim Erwärmen des Fahrzeugs)

Paketpreis (inkl. MwSt.)	5.650,-
Mehrgewicht (kg)*	85.5

- Serienausstattung    ○ Sonderausstattung    ▲ Verpflichtend    △ Zum Zeitpunkt der Veröffentlichung nicht bekannt  
 ◆ auf Wunsch (ohne Berechnung)    — Nicht möglich    □ Im Paket enthalten



\* INFO

Der werkseitige Einbau von Sonderausstattung erhöht die tatsächliche Masse des Fahrzeugs und verringert die Nutzlast. Das angegebene Mehrgewicht für Pakete und Sonderausstattung weist das Mehrgewicht gegenüber der Serienausstattung des jeweiligen Modells bzw. Grundrisses aus. Das Gesamtgewicht der ausgewählten Sonderausstattung darf die in den Modellübersichten angegebene herstellereitig festgelegte Masse für Sonderausstattung nicht überschreiten.

Hierbei handelt es sich um einen für jeden Typ und Grundriss ermittelten kalkulatorischen Wert, mit dem HYMER festlegt, wieviel Gewicht für werkseitig eingebaute Sonderausstattung maximal zur Verfügung steht. Ausführliche Hinweise und Erläuterungen zur Gewichtsthematik finden Sie im Abschnitt Rechtliche Hinweise.

# SONDERAUSSTATTUNG HYMER B-KLASSE MODERNCOMFORT I

		Preis € a)	B-MC   600	B-MC   680	Mehrgewicht (kg)*
<b>Chassis-/Gewichtsvarianten</b>					
	Mercedes-Benz Sprinter 3,5 t - 317 CDI - 125 KW/170 PS - Euro VI-E <sup>39)</sup>	2.190,-	○	○	0
	Mercedes-Benz Sprinter 4,43 t - 415 CDI - 110 KW/150 PS - Euro VI-E <sup>91)</sup>	1.590,-	○	○	13
	Mercedes-Benz Sprinter 4,43 t - 417 CDI - 125 KW/170 PS - Euro VI-E <sup>91)</sup>	3.580,-	○	○	13
V201103880	Gewichtsvariante 3.880 kg (bei Mercedes-Benz Sprinter 415/417 CDI)		◆	◆	0
V201104500	Gewichtsvariante 4.500 kg (bei Mercedes-Benz Sprinter 415/417 CDI) <sup>92)</sup>		◆	◆	0
V201103500	Ablastung auf 3,5 t (bei Mercedes-Benz Sprinter 415/417 CDI)		◆	◆	0
<b>Basis</b>					
V3003011	Außenfarbe Crystal-Silver-Metallic	3.990,-	○	○	30
V2051065	65 l Kraftstofftank	100,-	○	○	-24
V2062110	Halogen Nebelscheinwerfer <sup>108)</sup>	290,-	○	○	1
V2062112	LED-Nebelscheinwerfer inkl. statischem Kurvenlicht <sup>89)</sup>	790,-	○	○	1,5
V3071010	Zentralverriegelung für Fahrer-/Wohnraumtür und Garagentüren <sup>61)</sup>	695,-	○	○	7
V2021027	16" Leichtmetallräder (schwarz) mit Ganzjahresbereifung <sup>48) 91)</sup>	1.390,-	○	○	4
V2021027	16" Leichtmetallräder (silber) mit Ganzjahresbereifung <sup>48) 91)</sup>	1.390,-	○	○	4
V2021041	17" Leichtmetallräder (silber) mit Sommerbereifung <sup>48)</sup>	1.650,-	○	○	-7
V2074010	Reifenluftdrucksensoren	490,-	○	○	0,5
V2090512	Spurverbreiterung Vorderachse (insg. 60 mm)	340,-	○	○	9,5
V2054515	Lenkradheizung <sup>56)</sup>	370,-	○	○	1
<b>Aufbau</b>					
V30522160	Markise (weiß) inkl. dimmbarer LED-Beleuchtung, 450 x 250 cm <sup>9) 71)</sup>	1.690,-	○	—	35
V30522160	Markise (silber) inkl. dimmbarer LED-Beleuchtung, 450 x 250 cm <sup>9) 71)</sup>	1.690,-	○	—	35
V30522160	Markise (anthrazit) inkl. dimmbarer LED-Beleuchtung, 450 x 250 cm <sup>9) 71)</sup>	1.690,-	○	—	35
V30522170	Markise (weiß) inkl. dimmbarer LED-Beleuchtung, 500 x 250 cm <sup>9) 71)</sup>	1.790,-	—	○	38
V30522170	Markise (silber) inkl. dimmbarer LED-Beleuchtung, 500 x 250 cm <sup>9) 71)</sup>	1.790,-	—	○	38
V30522170	Markise (anthrazit) inkl. dimmbarer LED-Beleuchtung, 500 x 250 cm <sup>9) 71)</sup>	1.790,-	—	○	38
V2007111	Anhängerkupplung - Kugelkopf abnehmbar (max. 2,0 t) <sup>10) 11) 95)</sup>	1.255,-	○	○	33
V30020102	Komfort-Eingangstür mit Fenster, Verdunkelungsrollo, integriertem Mülleimer und 2-fach Verriegelung <sup>14)</sup>	395,-	□	□	1,5
V20062J	Rahmenverlängerung inkl. 450 kg Garagentraglast <sup>11)</sup>	495,-	○	○	26
V3020211	Elektrische Trittstufe an der Fahrertür (wird beim Öffnen der Fahrertür automatisch ausgefahren)	450,-	○	○	8
V30330J	GFK Dachbeschichtung <sup>13)</sup>	690,-	○	○	19,5
V2045012	Hydraulische Hubstützenanlage mit automatischer Nivellierung vorne und hinten <sup>97) 96)</sup>	7.990,-	○	○	83
V20460J	Komfort-Stützen hinten (2 Stück) <sup>96)</sup>	395,-	○	○	9
V3055012	Sicherheitsschloss für Fahrertür und Wohnraum-Eingangstür	590,-	○	○	1
V3023013	Fahrradträger für zwei Fahrräder manuell absenkbar, max. Traglast 50 kg	1.090,-	○	○	17
V3023012	Fahrradträger für vier Fahrräder, max. Traglast 60 kg	450,-	○	○	14
V3011016	HYMER Panorama-Kurbeldachhaube 80 x 50 cm, doppeltverglast im Heck	590,-	○	○	12
V3008010	Dachlüfter 40 x 40 cm mit Verdunkelungsrollo und Moskitonetz (im Bug) <sup>109)</sup>	195,-	○	○	2
V3009011	Elektrischer Dachhaubenlüfter 40 x 40 cm, mit Funktion Zu- und Abluft über Küche <sup>15) 16)</sup>	450,-	○	○	5
V2101010	Unterflur-Staukasten inkl. Auszug auf der Beifahrerseite	590,-	○	—	16
V2101010	Unterflur-Staukasten inkl. Auszug auf der Beifahrerseite	590,-	—	○	18
<b>Ausbau</b>					
V3072010	Abschließbares Fach auf der Beifahrerseite	195,-	○	○	3
V4062010	5. Sitzplatz mit Beckengurt an der Sitzbank gegen Fahrtrichtung rechts <sup>99)</sup>	590,-	○	○	38
V20855J	Sitzheizung und Lordosenstütze für Pilotensitze	720,-	○	○	0
V3037510	ISOFIX - Kindersitzbefestigung für Wohnraumsitzbank <sup>100) 101)</sup>	260,-	○	○	3,5
V6001014	Sichtschutzrollo für Frontscheibe (von unten nach oben ziehbar) <sup>48)</sup>	495,-	○	○	4
V40070J	Bugstauschränke anstelle Hubbett (inkl. Dachluke über Küche)	550,-	○	○	-10
V4052016	Ausziehbarer Tisch mit Längs-, Quer- und Höhenverstellung <sup>102)</sup>	595,-	○	○	18
V4036611	Offene Ablage im Heck anstelle der Dachstauschränke für mehr Raumgefühl		◆	◆	-4



Der werkseitige Einbau von Sonderausstattung erhöht die tatsächliche Masse des Fahrzeugs und verringert die Nutzlast. Das angegebene Mehrgewicht für Pakete und Sonderausstattung weist das Mehrgewicht gegenüber der Serienausstattung des jeweiligen Modells bzw. Grundrisses aus. Das Gesamtgewicht der ausgewählten Sonderausstattung darf die in den Modellübersichten angegebene herstellereitig festgelegte Masse für Sonderausstattung nicht überschreiten. Hierbei handelt es sich um einen für jeden Typ und Grundriss ermittelten kalkulatorischen Wert, mit dem HYMER festlegt, wieviel Gewicht für werkseitig eingebaute Sonderausstattung maximal zur Verfügung steht. Ausführliche

Hinweise und Erläuterungen zur Gewichtsthematik finden Sie im Abschnitt Rechtliche Hinweise. Bei einer Auflastung erhöht sich die herstellereitig festgelegte Masse für Sonderausstattung. Die Erhöhung ergibt sich aus der höheren Nutzlast durch das alternative Fahrgestell. Hiervon sind das erhöhte Eigengewicht des alternativen Fahrgestells sowie insbesondere das Gewicht für ggf. verpflichtende schwerere Motorvarianten (z. B. 180 PS) abzuziehen. Eine nähere Darstellung aller obligatorischen technischen Abhängigkeiten finden Sie in den Erläuterungen zu den Fußnoten.

		Preis € a)	B-MC I 600	B-MC I 680	Mehrgewicht (kg)*
V3031220	Riffelblechboden in Heckgarage	190,-	□	□	7
V4040510	Schublade und Einlegewanne als Stauraum in der Sitzgruppe	295,-	○	○	3
V50100J	Außendusche in der Garage	290,-	○	○	1
<b>Wohn- und Schlafraum &amp; Beleuchtung</b>					
V4034010	Schlafsystem mit Tellerfederrost für Bugbett	450,-	○	○	3
V4034011	Schlafkomfortsystem mit Tellerfederrost für Heckbett(en)	490,-	○	○	3
V40350J	Hubbett Leiter	75,-	○	○	5
V60285J	Bettenbau für Komfort L-Sitzgruppe mit absenkbarem Tisch	450,-	○	○	5
V60260J	Zusatzpolster zwischen den Längseinzelbetten inkl. integrierter Komfortaufstieg	450,-	○	○	4
V5029211	Ambient-Light-System: Mehr-Ebenen Lichtsystem mit dynamischer und individueller Steuerung der Beleuchtung (inkl. Lichttemperatur) sowie stimmungsvoller Sockelbeleuchtung <sup>106)</sup>	690,-	□	□	1
<b>Küche</b>					
V4020012	Herd-/Backofenkombination	890,-	○	○	29
<b>Installation &amp; Technik</b>					
V5028013	6 kW Gas-Warmluftheizung mit 10l Warmwasserboiler und 1.800 Watt Elektroheizstab	590,-	○	○	1
V5028021	6 KW Diesel-Warmluftheizung mit 10l Warmwasserboiler und 1.800 Watt Elektroheizstab und Luftdrucksensor (Höhenkit)	1.190,-	○	○	3
V5028014	Gas-Warmwasserheizung inkl. Garagenbodenheizung <sup>110) 79)</sup>	3.385,-	□	□	55
V5026013	Automatische Gasflaschenumschaltanlage mit Crash Sensor und EisEx <sup>17)</sup>	370,-	○	○	3
V50250J	Gasfilter für automatische Gasflaschenumschaltanlage <sup>17) 18)</sup>	195,-	○	○	0
V50230J	Gassteckdose außen mit Absperrhahn	195,-	○	○	1
V5012515	HYMER-Smart-Battery-System 2.0 - Erweiterung: Zweites Batteriemodul Aufbau 80 Ah LFP inkl. Zusatzlader (Gesamtkapazität 160 Ah)	1.790,-	□	□	10.5
V5047029	Solaranlage 2 x 95 Watt mit Solarladeregler (MPPT) und Anzeige	1.690,-	○	○	8
V5047010	Vorverkabelung Solaranlage	195,-	○	○	0.5
V5069710	Wasserfilter für Frischwassersystem	250,-	○	○	1
V5033018	Dachklimaanlage Comfort 2.0 - Kühlleistung 2.500 W, Heizleistung (Wärmepumpe) 2.000 W <sup>15)</sup>	2.590,-	○	○	30
V3064012	Toilettenentlüftung	295,-	○	○	1
<b>Multimedia</b>					
V5071511	5G-WLAN-Router mit Außenantenne und Dual-SIM-Slot (SIM-Karte nicht inbegriffen)	1.990,-	○	○	2
V5054611	32" TV-Halter	370,-	○	○	4
V5054514	32" Smart-LED-TV mit integrierten Lautsprechern, Fernbedienung und Receiver (DVB-T/C, DVB-S2) <sup>28)</sup>	1.790,-	○	○	10
V5055011	Zweiter Smart LED-TV im Schlafbereich 22" TFT mit integrierten Lautsprechern, DVB-T/C, DVB-S2, Verkabelung und Wandhalterung <sup>29)</sup>	1.440,-	○	○	13
V50440116	Satelliten-Flachantenne digital ohne Receiver	2.690,-	○	○	17
V50440123	Satellitenantenne digital mit 80 cm Spiegel, ohne Receiver	2.890,-	○	○	14.5
V50440124	Satellitenantenne digital mit 80 cm Spiegel und Twin LNB	3.190,-	○	○	15.5
<b>Textilien &amp; Dekore</b>					
V100904032	Möbeldekor Matara Teak		◆	◆	0
V100704163	Stoffkombination Luxor		◆	◆	0
V100704164	Stoffkombination Lagos		◆	◆	0
V100704165	Stoffkombination Porto		◆	◆	0
V100704171	Textilleder-/Stoffkombination Valetta	990,-	○	○	4
V100704166	Leder-/Stoffkombination Tenerife	2.990,-	○	○	4
V100704090	Lederausstattung Grigio	2.990,-	○	○	6.5
V100704167	Lederausstattung Isola	2.990,-	○	○	6.5
V602104011	Teppichboden Laguna	395,-	○	○	7
<b>Pakete</b>					
V8006420	Ausstattungsline Plus	3.500,-	○	○	0
V8006421	Ausstattungsline Premium	6.250,-	○	○	4
V8039011	Wohnkomfort-Paket	1.390,-	○	○	9
V8007113	Autarkie-Paket Smart	4.790,-	○	○	36.5
V8007112	Autarkie-Paket XL	6.490,-	○	○	52
V8005013	Arktis Paket	5.650,-	○	○	85.5



Der werkseitige Einbau von Sonderausstattung erhöht die tatsächliche Masse des Fahrzeugs und verringert die Nutzlast. Das angegebene Mehrgewicht für Pakete und Sonderausstattung weist das Mehrgewicht gegenüber der Serienausstattung des jeweiligen Modells bzw. Grundrisses aus. Das Gesamtgewicht der ausgewählten Sonderausstattung darf die in den Modellübersichten angegebene herstellereitig festgelegte Masse für Sonderausstattung nicht überschreiten. Hierbei handelt es sich um einen für jeden Typ und Grundriss ermittelten kalkulatorischen Wert, mit dem HYMER festlegt, wieviel Gewicht für werkseitig eingebaute Sonderausstattung maximal zur Verfügung steht. Ausführliche

Hinweise und Erläuterungen zur Gewichtsthematik finden Sie im Abschnitt Rechtliche Hinweise. Bei einer Auflastung erhöht sich die herstellereitig festgelegte Masse für Sonderausstattung. Die Erhöhung ergibt sich aus der höheren Nutzlast durch das alternative Fahrgestell. Hiervon sind das erhöhte Eigengewicht des alternativen Fahrgestells sowie insbesondere das Gewicht für ggf. verpflichtende schwerere Motorvarianten (z. B. 180 PS) abzuziehen. Eine nähere Darstellung aller obligatorischen technischen Abhängigkeiten finden Sie in den Erläuterungen zu den Fußnoten.

- Serienausstattung      ○ Sonderausstattung      ▲ Verpflichtend      △ Zum Zeitpunkt der Veröffentlichung nicht bekannt      Weitere Hinweise ab S. 110  
 ◆ auf Wunsch (ohne Berechnung)      — Nicht möglich      □ Im Paket enthalten



\* INFO

Der werkseitige Einbau von Sonderausstattung erhöht die tatsächliche Masse des Fahrzeugs und verringert die Nutzlast. Das angegebene Mehrgewicht für Pakete und Sonderausstattung weist das Mehrgewicht gegenüber der Serienausstattung des jeweiligen Modells bzw. Grundrisses aus. Das Gesamtgewicht der ausgewählten Sonderausstattung darf die in den Modellübersichten angegebene herstellereitig festgelegte Masse für Sonderausstattung nicht überschreiten. Hierbei handelt es sich um einen für jeden Typ und Grundriss ermittelten kalkulatorischen Wert, mit dem HYMER festlegt, wieviel Gewicht für werkseitig eingebaute Sonderausstattung maximal zur Verfügung steht. Ausführliche

Hinweise und Erläuterungen zur Gewichtsthematik finden Sie im Abschnitt Rechtliche Hinweise. Bei einer Auflastung erhöht sich die herstellereitig festgelegte Masse für Sonderausstattung. Die Erhöhung ergibt sich aus der höheren Nutzlast durch das alternative Fahrgestell. Hiervon sind das erhöhte Eigengewicht des alternativen Fahrgestells sowie insbesondere das Gewicht für ggf. verpflichtende schwerere Motorvarianten (z. B. 180 PS) abzuziehen. Eine nähere Darstellung aller obligatorischen technischen Abhängigkeiten finden Sie in den Erläuterungen zu den Fußnoten.

# PREISE UND TECHNISCHE DATEN HYMER B-KLASSE MASTERLINE T



	B-ML T 780
Preis a) €	134.500,-
Fahrgestell	Mercedes-Benz Sprinter 415 CDI
Antriebsart	Frontantrieb
kw (PS)	110 (150)
Abgasnorm	Euro VI-E
Länge / Breite / Höhe (cm)	789 <sup>1)</sup> / 235 <sup>2)</sup> / 298 <sup>3)</sup>
Aufbaubreite / Innenbreite (cm)	225 / 218
Stehhöhe im Wohnbereich (cm)	198
Radstand (mm)	4500
Masse in fahrbereitem Zustand (-/+ 5%) (kg)*	3267 (3104 - 3430)*
Herstellerseitig festgelegte Masse für Sonderausstattung (kg)*	794
Technisch zulässige Gesamtmasse (kg)*	4430
Maximal technisch zulässige Anhängelast (kg)*	1450 ○ <sup>4)</sup>
Zugelassene Sitzplätze (einschließlich Fahrer)*	4 - 5 ○ <sup>5)</sup>
Isolierung Boden / Wand / Dach (mm)	41 / 34 / 34
Lichtes Maß Stauraum-/ Garagentür B x H (cm)	110 x 123
Bettenmaß Heck L x B (cm)	207 - 202 x 90
Bettenmaß Mitte L x B (cm)	205 x 110 - 50 ○
Schlafplätze	2 - 3 ○
Bad B x T (cm)	90 x 80
Separate Dusche B x T (cm)	73 x 77
Kleiderschrank B x T x H (cm)	30 x 57 x 190
Küche B x T x H (cm)	107 x 58-96 x 93
Kühlschrankschrankvolumen (Gefrierfach) (l)	153
Serienheizung	Gas Warmluft, 6 kW
Stauraum für Gasflaschen (in Füllgewicht)	2 x 11kg
Frischwassertankkapazität gesamt (l)	180
Frischwassertank bei Fahrbefüllung (l)	20
Abwassertank (l)	150
Steckdosen 230 V/12 V/ USB	4 / 2 / 6

- Serienausstattung    
  Sonderausstattung    
  Verpflichtend    
  Zum Zeitpunkt der Veröffentlichung nicht bekannt  
 auf Wunsch (ohne Berechnung)    
 Nicht möglich    
 Im Paket enthalten



Bei der angegebenen Masse in fahrbereitem Zustand handelt es sich um einen im Typgenehmigungsverfahren festgelegten Standardwert. Aufgrund von Fertigungstoleranzen kann die real gewogene Masse in fahrbereitem Zustand vom oben angegebenen Wert abweichen. Abweichungen von bis zu  $\pm 5\%$  der Masse in fahrbereitem Zustand sind rechtlich zulässig und möglich. Die zulässige Spanne in Kilogramm ist im Klammerzusatz hinter der Masse in fahrbereitem Zustand angegeben. Bei der herstellerseitig festgelegten Masse für Sonderausstattung handelt es sich um einen für jeden Typ und Grundriss ermittelten kalkulatorischen Wert, mit dem HYMER festlegt, wieviel Gewicht für werkseitig eingebaute Sonderausstattung maximal zur Verfügung steht. Die Begrenzung der Sonderausstattung soll gewährleisten, dass die Mindestnutzlast, d.h. die gesetzlich vorgeschriebene freie Masse für Gepäck und nachträglich eingebautes Zubehör, bei den von HYMER ausgelieferten Fahrzeugen auch tatsächlich für die Zuladung

zur Verfügung steht. Das reale Gewicht Ihres Fahrzeugs ab Werk kann erst bei Wiegung am Bandende ermittelt werden. Sollte die Wiegung im Ausnahmefall ergeben, dass die tatsächliche Zuladungsmöglichkeit trotz der Begrenzung der Sonderausstattung die Mindestnutzlast wegen einer zulässigen Gewichtsabweichung nach oben unterschreitet, werden wir vor einer Auslieferung des Fahrzeugs gemeinsam mit Ihrem Handelspartner und Ihnen prüfen, ob wir bspw. das Fahrzeug auflasten, Sitzplätze reduzieren oder Sonderausstattung herausnehmen. Die technisch zulässige Gesamtmasse des Fahrzeugs sowie die technisch zulässige Gesamtmasse auf der Achse dürfen nicht überschritten werden. Ausführliche Hinweise & Erläuterungen zur Gewichtsthematik und zur Konfiguration des Fahrzeugs finden Sie im Abschnitt Rechtliche Hinweise. Eine nähere Darstellung aller obligatorischen technischen Abhängigkeiten finden Sie in den Erläuterungen im Abschnitt Fußnoten.




# SERIENAUSSTATTUNGEN HYMER B-KLASSE MASTERLINE T

B-ML T 780

<b>Chassis-/Gewichtsvarianten</b>	
Mercedes-Benz Sprinter 4,43 t - 415 CDI - 110 KW/150 PS - Euro VI-E	●
<b>Basis</b>	
Außenfarbe Fahrerhaus Weiß	●
Außenfarbe Aufbau Weiß	●
Super-Leichtbau Chassis (SLC)	●
Tiefrahmenchassis mit Durchladefunktion	●
Automatikgetriebe 9G-TRONIC inkl. Hold-Funktion	●
22 l AdBlue Tank	●
92 l Kraftstofftank	●
Außenspiegel elektrisch verstell- und beheizbar	●
Komfort-Sicherheitsfahrwerk	●
Motorraumdämmung und Unterbodenverkleidung Fahrerhaus	●
Schmutzfänger an Hinterachse	●
Tagfahrlicht in Scheinwerfern integriert	●
Verstärkte Vorderachse	●
Vorbereitung Anhängerkupplung	●
16" Stahlfelgen mit Radvollabdeckung und Ganzjahresbereifung	●
Elektrische Fensterheber und Zentralverriegelung für Fahrerhaus	●
Elektrische Parkbremse	●
Fahrer- und Beifahrerairbag	●
Getränkehalter Fahrer- und Beifahrerplatz	●
Halbautomatische Klimaanlage TEMPMATIC	●
Keyless Start (Start-Stop-Taste für komfortablen Motorstart)	●
Multifunktionslenkrad	●
Offene Ablage Cockpit Beifahrerseite	●
ECO-Start-Stop-Funktion	●
Warmluft-Zusatzheizung elektrisch	●
ABS (Anti-Blockiersystem) / ASR (Antischlupfregelung) / EBV (Elektronische Bremskraftverteilung) und ESP (Elektronisches Stabilitäts-Programm)	●
Aktiver Brems-Assistent	●
Automatische Fahrlichtsteuerung	●
Intelligenter Geschwindigkeitsassistent	●
Seitenwindassistent	●
Tempomat inkl. Lenkrad-Multifunktionstasten	●
<b>Aufbau</b>	
Modernes 3D Heckdesign isoliert mit integrierten Leuchten	●
Optimale PUAL-Sandwich-Isolierung Alu/Alu (Wand 34mm / Dach 34mm)	●
65 cm Maxi - Komfort-Eingangstür mit Innenschale, 2-fach Verriegelung, Fenster mit Verdunkelung und Mülleimer	●
Elektrische Einstiegsstufe, 1-stufig	●
Exklusive HYMER-Multifunktionsrückleuchten in LED-Hybridtechnologie	●
Garagentraglast bis 350 kg (optional 450kg). Bitte beachten Sie die Achslasten.	●
Große Garagentüren in Fahrtrichtung rechts und links	●
Großes Durchladefach mit beidseitigem Zugang von außen inkl. extra tiefem Kellerfach und Zugriff von innen	●
Panoramadach über Fahrerhaus, manuell ausstellbar	●
Beheizter Doppelboden inkl. Kellerfächer	●
GFK-Leichtbauboden mit XPS-Isolierung (Boden 41mm)	●
Klarglas-Dachhaube 40 x 40 cm mit Verdunkelungsrollo und Mückenschutz über Heckbett(en)	●
HYMER Panorama-Kurbeldachhaube 80 x 50 cm, doppeltverglast mit LED-Beleuchtung im Wohnraum	●
<b>Ausbau</b>	
Mercedes Benz Original Komfort-Sitz in Wohnraumstoff <sup>88)</sup>	●
Sitzgruppe im Bug mit 2 integrierten 3-Punkt-Gurten	●
Faltverdunkelung für Fahrerhaus	●
Fliegenschutzrollo an der Eingangstür	●
<b>Wohn- und Schlafrum &amp; Beleuchtung</b>	
Multifunktionale ergonomische Möbelemente	●
Innovative Schlafkomfortmatratze mit integriertem Tellerfedersystem für Heckbetten	●
Ambient-Light-System: Mehr-Ebenen Lichtsystem mit dynamischer und individueller Steuerung der Beleuchtung (inkl. Lichttemperatur) sowie stimmungsvoller Sockelbeleuchtung <sup>106)</sup>	●
Beleuchtung dimmbar (über Taster)	●
Komplette LED-Innenbeleuchtung	●
LED-Thekenbeleuchtung	●

LED-Vorzeltleuchte	●
<b>Küche</b>	
Apothekerauszug	●
Küchen-Schubladen mit Soft-Close-Funktion und Besteckeinsatz	●
Extra breite, frei einteilbare Küchenschubladen	●
Struktur-Wandverkleidung als Spritzschutz	●
153 l Jumbo-Kühlschrank	●
Extra tiefes Spülbecken mit eingepasstem Schneidebrett und hohem Wasserhahn	●
Großer Kocher mit Glasabdeckung und Frontbedienung	●
<b>Badezimmer</b>	
Milchglas-Dachlüfter 40 x 40 cm mit Verdunkelungsrollo, Mückenschutz und integrierter Kleiderstange über der Dusche	●
<b>Installation &amp; Technik</b>	
6 kW Gas-Warmflurheizung mit 10l Warmwasserboiler	●
Warmflurheizung im Heck-Schlafräum separat regulierbar	●
LCD-Bedienteil für die Heizung	●
HYMER Connect zur Steuerung und Überwachung smarter Fahrzeugfunktionen über die HYMER Connect App <sup>52)</sup>	●
7 Zoll Touch-Display zur komfortablen Steuerung und Kontrolle von smarten Fahrzeugfunktionen	●
Extra tiefer Gaskasten für einfachen Gasflaschenwechsel mit komfortablem Zugang durch Außentüre	●
HYMER-Smart-Battery-System 2.0 - Batteriemodul Aufbau 80 Ah LFP (Gesamtkapazität 80 Ah)	●
Ladebooster für sicheres Laden der Aufbauatterie während der Fahrt (bis zu 70 A)	●
Doppel-USB an Sitzgruppe (USB A/C)	●
180 l Frischwassertank isoliert und beheizt (20 l in Fahrstellung)	●
150 l Abwassertank isoliert und beheizt	●
Elektrische Abwassertankentleerung mit Schalter am Armaturenbrett	●
Smart Connect Wasserfüllstandsanzeige (in 1%-Schritten)	●
<b>Multimedia</b>	
Radio-/TV-Vorbereitung inkl. 12 V und 230 V Steckdose, 2 Lautsprecher Fahrerhaus, 2 Lautsprecher im Bugbett, 2 Lautsprecher im Heck, Radio- und DVB-T2 Antenne	●
<b>Textilien &amp; Dekore</b>	
Möbeldekor Grand Oak	●
Stoffkombination Bogota	●
<b>Pakete</b>	
Serienausstattung	●

# AUSSTATTUNGSLINIEN HYMER B-KLASSE MASTERLINE T

	Serienausstattung	Ausstattungsline Plus	Ausstattungsline Premium
			
Automatikgetriebe 9G-TRONIC inkl. Hold-Funktion	●	●	●
Verstärkte Vorderachse	●	●	●
Wärmedämmendes Glas mit Tönungsstreifen an der Frontscheibe	●	●	●
Elektrische Parkbremse	●	●	●
Halbautomatische Klimaanlage TEMPMATIC	●	●	—
MBUX 10,25" Multimediasystem mit Rückfahrkamera, Sprachsteuerung und Touchscreen	●	●	●
Multifunktionslenkrad	●	●	●
Kombiinstrument mit Farbdisplay Mercedes-Benz	●	●	●
Akustik-Paket Mercedes-Benz	●	●	●
Aktiver Spurhalte-Assistent	●	●	●
Aufmerksamkeits-Assistent	●	●	●
Tempomat inkl. Lenkrad-Multifunktionstasten	●	●	●
Regensensor	●	●	●
DAB Radio	●	●	●
Lederlenkrad (bei Automatikgetriebe)	—	●	●
Aktiver Abstands-Assistent DISTRONIC PLUS inkl. Lenkrad-Multifunktionstasten	—	●	●
Verkehrszeichen-Assistent	—	●	●
Navigation & Smartphone-Integration für MBUX-System	—	●	●
LED-High-Performance-Scheinwerfer	—	—	●
Ablage für Smartphones inkl. wireless charging Funktion und Ladestandsanzeige	—	—	●
Vollautomatische Klimaanlage THERMOTRONIC	—	—	●
Ladepaket Instrumententafel mit 2 x USB-C Stecker 5V / 1x 12V-Steckdose	—	—	●
<b>Mehrgewicht Ausstattungslinie (kg)*</b>	<b>0</b>	<b>0</b>	<b>5</b>
<b>Paketpreis (inkl. MwSt.) €</b>		<b>3.500,-</b>	<b>6.450,-</b>

- Serienausstattung    ○ Sonderausstattung    ▲ Verpflichtend    △ Zum Zeitpunkt der Veröffentlichung nicht bekannt
- ◆ auf Wunsch (ohne Berechnung)    — Nicht möglich    □ Im Paket enthalten



**\* INFO**  
 Der werkseitige Einbau von Sonderausstattung erhöht die tatsächliche Masse des Fahrzeugs und verringert die Nutzlast. Das angegebene Mehrgewicht für Pakete und Sonderausstattung weist das Mehrgewicht gegenüber der Serienausstattung des jeweiligen Modells bzw. Grundrisses aus. Das Gesamtgewicht der ausgewählten Sonderausstattung darf die in den Modellübersichten angegebene herstellereitig festgelegte Masse für Sonderausstattung nicht überschreiten.

Hierbei handelt es sich um einen für jeden Typ und Grundriss ermittelten kalkulatorischen Wert, mit dem HYMER festlegt, wieviel Gewicht für werkseitig eingebaute Sonderausstattung maximal zur Verfügung steht. Ausführliche Hinweise und Erläuterungen zur Gewichtsthematik finden Sie im Abschnitt Rechtliche Hinweise.

# PAKETE HYMER B-KLASSE MASTERLINE T

Style-Paket	Preis €
Kühlergrill Chrom	390,-
Stoßfänger, Anbauteile und Kühlergrillrahmen in Wagenfarbe lackiert	890,-
Nebelscheinwerfer mit Abbiegelicht	350,-
<b>Summe Paket</b>	<b>1.630,-</b>
<b>Paketpreis (inkl. MwSt.)</b>	<b>1.390,-</b>
Sie sparen	240,-
<b>Mehrgewicht (kg)*</b>	<b>0</b>

Wohnkomfort-Paket	
Einlegeboden mit Holzoberfläche	
4 x 230 V / 1 x 12 V / 1 x Doppel-USB Zusatzsteckdosen sowie Wohnkomfortleuchten	
Spannbettlaken nach Maß für Heckbetten individuell an Matratzen angepasst	
4 Kissen mit Bezug	
<b>Paketpreis (inkl. MwSt.)</b>	<b>900,-</b>
<b>Mehrgewicht (kg)*</b>	<b>7</b>

Autarkie-Paket Lithium XL	
HYMER-Smart-Battery-System 2.0 - Erweiterung: Zweites Batteriemodul Aufbau 80 Ah LFP inkl. Zusatzlader (Gesamtkapazität 160 Ah)	
HYMER-Smart-Battery-System 2.0 - Erweiterung: Drittes und Viertes Batteriemodul Aufbau 2 x 80 Ah LFP (Gesamtkapazität 320 Ah)	
Wechselrichter 12 V auf 230 V, 1800 Watt mit Netzvorrangschaltung	
<b>Paketpreis (inkl. MwSt.)</b>	<b>6.490,-</b>
<b>Mehrgewicht (kg)*</b>	<b>45.5</b>

Arktis Paket	
Wärmetauscher für Gas-Warmwasserheizung	
Wärmetauscher-Vorbereitung Mercedes-Benz	
Gas-Warmwasser-Garagenbodenheizung	
Isolier-Trennvorhang für Fahrerhaus, doppellagig genäht	
Isoliermatte für Fahrerhaus-Fußraum, lose beigelegt	
Zuheizer (unterstützt die Heizung beim Erwärmen des Fahrzeugs)	
Gas-Warmwasserheizung	
Riffelblechboden, Filzverkleidung und 2 zusätzliche Zurrschienen in Heckgarage	
<b>Paketpreis (inkl. MwSt.)</b>	<b>4.875,-</b>
<b>Mehrgewicht (kg)*</b>	<b>93</b>

Winterpaket	
Sitzheizung und Lordosenstütze für Mercedes Benz Originalsitze	
Wet Wiper System (Scheibenwischer mit integ. Spritzdüse)	
Lenkradheizung	
Wärmeisolierendes Fahrerhaus	
<b>Paketpreis (inkl. MwSt.)</b>	<b>1.390,-</b>
<b>Mehrgewicht (kg)*</b>	<b>3</b>

- Serienausstattung    ○ Sonderausstattung    ▲ Verpflichtend    △ Zum Zeitpunkt der Veröffentlichung nicht bekannt
- ◆ auf Wunsch (ohne Berechnung)    — Nicht möglich    □ Im Paket enthalten



Der werkseitige Einbau von Sonderausstattung erhöht die tatsächliche Masse des Fahrzeugs und verringert die Nutzlast. Das angegebene Mehrgewicht für Pakete und Sonderausstattung weist das Mehrgewicht gegenüber der Serienausstattung des jeweiligen Modells bzw. Grundrisses aus. Das Gesamtgewicht der ausgewählten Sonderausstattung darf die in den Modellübersichten angegebene herstellereitig festgelegte Masse für Sonderausstattung nicht überschreiten.

Hierbei handelt es sich um einen für jeden Typ und Grundriss ermittelten kalkulatorischen Wert, mit dem HYMER festlegt, wieviel Gewicht für werkseitig eingebaute Sonderausstattung maximal zur Verfügung steht. Ausführliche Hinweise und Erläuterungen zur Gewichtsthematik finden Sie im Abschnitt Rechtliche Hinweise.

# SONDERAUSSTATTUNG HYMER B-KLASSE MASTERLINE T

Preis €

a)

B-ML T 780

Mehrgewicht (kg)\*

Chassis-/Gewichtsvarianten		Preis €		Mehrgewicht (kg)*
V100601508	Mercedes-Benz Sprinter 4,43 t - 417 CDI - 125 KW/170 PS - Euro VI-E <sup>111)</sup>	2.190,-	○	0
V201103880	Gewichtsvariante 3.880 kg (bei Mercedes-Benz Sprinter 415/417 CDI)		◆	0
V201104500	Gewichtsvariante 4.500 kg (bei Mercedes-Benz Sprinter 415/417 CDI) <sup>92)</sup>		◆	0
Basis				
V20250115	Außenfarbe Fahrerhaus Schwarzgrau (Pastell)	550,-	○	0
V20250119	Außenfarbe Fahrerhaus Obsidianschwarz (Metallic)	1.590,-	○	0
V20250144	Außenfarbe Fahrerhaus Tenoritgrau (Metallic)	1.590,-	○	0
V3003011	Außenfarbe Aufbau Crystal-Silver-Metallic	2.990,-	○	30
V2062111	Nebelscheinwerfer mit Abbieglicht	350,-	□	0
V2052020	Kühlergrill Chrom <sup>44)</sup>	390,-	□	0
V3051019	Stoßfänger, Anbauteile und Kühlergrillrahmen in Wagenfarbe lackiert <sup>84) 44)</sup>	890,-	□	0
V2058011	Vier-Kreis-Vollluftfederung (2-Achser) <sup>112)</sup>	11.990,-	○	52
V2113010	Wet Wiper System (Scheibenwischer mit integ. Spritzdüse) <sup>46) 85)</sup>	100,-	□	0
V20391J	Windschutzscheibe beheizbar	450,-	○	0
V2021027	16" Leichtmetallräder (schwarz) mit Ganzjahresbereifung <sup>48) 91)</sup>	1.390,-	○	4
V2021027	16" Leichtmetallräder (silber) mit Ganzjahresbereifung <sup>91) 48)</sup>	1.390,-	○	4
V2021041	17" Leichtmetallräder (silber) mit Sommerbereifung <sup>48)</sup>	1.650,-	○	-7
V20410J	Cupholder anstelle Ablagefach	70,-	○	0
V20855J	Sitzheizung und Lordosenstütze für Mercedes Benz Originalsitze <sup>45)</sup>	720,-	□	2
V2037810	Fernlicht-Assistent	390,-	○	0
Aufbau				
V30522160	Elektrische Dachmarkise inkl. dimmbarer LED-Beleuchtung, Gehäuse weiß, 450 x 300 cm <sup>9) 113)</sup>	2.190,-	○	53
V3052410	Elektrische Dachmarkise inkl. dimmbarer LED-Beleuchtung, Gehäuse silber, 450 x 300 cm <sup>9) 113)</sup>	2.190,-	○	53
V2007111	Anhängerkupplung - Kugelkopf abnehmbar (max. 2,0 t) <sup>10) 11) 95)</sup>	1.255,-	○	33
V30330J	GFK Dachbeschichtung <sup>13)</sup>	690,-	○	18
V2045012	Hydraulische Hubstützenanlage mit automatischer Nivellierung vorne und hinten <sup>96) 97)</sup>	7.990,-	○	83
V20460J	Komfort-Stützen hinten (2 Stück) <sup>96)</sup>	395,-	○	9
V30020113	Komfort-Plus-Eingangstür inkl. Zuziehhilfe, RFID (schlüssellosem) Zugang und Zentralverriegelung	990,-	○	2
V20062J	Rahmenverlängerung inkl. 450 kg Garagentraglast <sup>11)</sup>	495,-	○	25
V3055010	Sicherheitsschloss für Wohnraum-Eingangstür	300,-	○	0,5
V3009011	Elektrischer Dachhaubenlüfter 40 x 40 cm, mit Funktion Zu- und Abluft über Küche <sup>16)</sup>	450,-	○	5
V3011016	HYMER Panorama-Kurbeldachhaube 80 x 50 cm, doppeltverglast im Heck	590,-	○	12
Ausbau				
V2082013	Pilotensitze in Wohnraumstoff, dreh-/höhen- und neigungsverstellbar mit 2 Armlehnen <sup>77)</sup>	790,-	○	10
V20855J	Sitzheizung und Lordosenstütze für Pilotensitze	720,-	○	0
V4052015	Hochwertiger runder Tisch, ausziehbar mit Echtholzrahmen <sup>114) 102)</sup>	595,-	○	20
V4062010	5. Sitzplatz mit Beckengurt an der Sitzbank gegen Fahrtrichtung rechts <sup>103)</sup>	590,-	○	38
V30410J	Isoliermatte für Fahrerhaus-Fußraum, lose beigelegt	165,-	□	3
V60240J	Isolier-Trennvorhang für Fahrerhaus, doppellagig genäht	350,-	□	2
V30310J	Riffelblechboden, Filzverkleidung und 2 zusätzliche Zurrstreifen in Heckgarage	495,-	□	22
V4040510	Schublade und Einlegewanne als Stauraum in der Sitzgruppe	295,-	○	3
V50100J	Außendusche in der Garage	290,-	○	1
Wohn- und Schlafräum & Beleuchtung				
V4044017	Komfort L-Sitzgruppe mit Loungepolstern, längs-/quer verschiebbarem Tisch und 2 integrierten 3-Punkt-Gurten	495,-	○	10
V60285J	Bettenbau für Komfort L-Sitzgruppe mit absenkbarem Tisch <sup>104) 103)</sup>	450,-	○	5
V60280J	Bettenbau für Sitzgruppe inkl. Zusatzpolster und absenkbarem Tisch <sup>103)</sup>	450,-	○	5
V60260J	Zusatzpolster zwischen den Längseinzelbetten inkl. integrierter Komfortaufstieg	450,-	○	4
Küche				
V40310129	TEC-Tower (Kühl-/Gefrierkombination 153 l, Backofen) <sup>115) 48)</sup>	690,-	○	10
V4020012	Herd-/Backofenkombination <sup>116)</sup>	890,-	○	29
V4028014	Hybrid-Kocher (Gas- und Induktionskocher) <sup>117)</sup>	695,-	○	2,5



\* INFO

Der werkseitige Einbau von Sonderausstattung erhöht die tatsächliche Masse des Fahrzeugs und verringert die Nutzlast. Das angegebene Mehrgewicht für Pakete und Sonderausstattung weist das Mehrgewicht gegenüber der Serienausstattung des jeweiligen Modells bzw. Grundrisses aus. Das Gesamtgewicht der ausgewählten Sonderausstattung darf die in den Modellübersichten angegebene herstellerseitig festgelegte Masse für Sonderausstattung nicht überschreiten. Hierbei handelt es sich um einen für jeden Typ und Grundriss ermittelten kalkulatorischen Wert, mit dem HYMER festlegt, wieviel Gewicht für werkseitig eingebaute Sonderausstattung maximal zur Verfügung steht. Ausführliche

Hinweise und Erläuterungen zur Gewichtsthematik finden Sie im Abschnitt Rechtliche Hinweise. Bei einer Auflastung erhöht sich die herstellerseitig festgelegte Masse für Sonderausstattung. Die Erhöhung ergibt sich aus der höheren Nutzlast durch das alternative Fahrgestell. Hiervon sind das erhöhte Eigengewicht des alternativen Fahrgestells sowie insbesondere das Gewicht für ggf. verpflichtende schwerere Motorvarianten (z. B. 180 PS) abzuziehen. Eine nähere Darstellung aller obligatorischen technischen Abhängigkeiten finden Sie in den Erläuterungen zu den Fußnoten.

		Preis € a)	B-ML T 780	Mehrgewicht (kg)*
V4001511	Küchenarbeitsplatte aus Mineralwerkstoff	1.590,-	○	10
<b>Badezimmer</b>				
V5053010	Keramiktoilette	495,-	○	10
<b>Installation &amp; Technik</b>				
V5028013	6 kW Gas-Warmluftheizung mit 10l Warmwasserboiler und 1.800 Watt Elektroheizstab	590,-	○	1
V5028014	Gas-Warmwasserheizung inkl. Garagenbodenheizung	3.385,-	○	55
V5026013	Automatische Gasflaschenumschaltanlage mit Crash Sensor und EisEx <sup>17)</sup>	370,-	○	3
V50250J	Gasfilter für automatische Gasflaschenumschaltanlage <sup>17)18)</sup>	195,-	○	0
V50230J	Gassteckdose außen mit Absperrhahn	195,-	○	1
V5012515	HYMER-Smart-Battery-System 2.0 - Erweiterung: Zweites Batteriemodul Aufbau 80 Ah LFP inkl. Zusatzlader (Gesamtkapazität 160 Ah)	1.790,-	□	10,5
V5012516	HYMER-Smart-Battery-System 2.0 - Erweiterung: Drittes und Viertes Batteriemodul Aufbau 2 x 80 Ah LFP (Gesamtkapazität 320 Ah) <sup>82)</sup>	3.490,-	□	21
V5047029	Solaranlage 2 x 95 Watt mit Solarladeregler (MPPT) und Anzeige	1.690,-	○	8
V5047010	Vorverkabelung Solaranlage	195,-	○	0,5
V5069710	Wasserfilter für Frischwassersystem	250,-	○	1
V5033014	Dachklimaanlage 2.400 W	2.290,-	○	33
V3064012	Toilettenentlüftung	295,-	○	1
<b>Multimedia</b>				
V5054514	32" Smart LED-TV mit integrierten Lautsprechern, Fernbedienung, HYMER Smart-Multimedia-System mit Bluetooth (DVB-T/C, DVB-S2) und elektrischem Halter inkl. Receiver <sup>28)</sup>	1.890,-	○	10
V5055011	Zweiter Smart LED-TV im Schlafbereich 22" TFT mit integrierten Lautsprechern, DVB-T/C, DVB-S2, Verkabelung und Wandhalterung <sup>29)</sup>	1.440,-	○	13
V50440116	Satelliten-Flachantenne digital ohne Receiver	2.690,-	○	17
V50440123	Satellitenantenne digital mit 80 cm Spiegel, ohne Receiver	2.890,-	○	14,5
V50440124	Satellitenantenne digital mit 80 cm Spiegel und Twin LNB	3.190,-	○	15,5
<b>Textilien &amp; Dekore</b>				
V100904009	Möbeldekor Velvet Ash		◆	0
V100704165	Stoffkombination Porto		◆	0
V100704171	Textilleder-/Stoffkombination Valetta	990,-	○	4
V100704166	Leder-/Stoffkombination Tenerife	2.990,-	○	4
V100704090	Lederausstattung Grigio	2.990,-	○	6,5
V100704167	Lederausstattung Isola	2.990,-	○	6,5
V602104011	Teppichboden Laguna <sup>30)</sup>	395,-	○	7
V602104009	Teppichboden Samona <sup>30)</sup>	395,-	○	7
<b>Pakete</b>				
V8006414	Ausstattungsline Plus <sup>83)</sup>	3.500,-	○	0
V8006415	Ausstattungsline Premium <sup>83)</sup>	6.450,-	○	5
V8028914	Style-Paket <sup>84)</sup>	1.390,-	○	0
V8039019	Wohnkomfort-Paket	900,-	○	7
V8007117	Autarkie-Paket Lithium XL	6.490,-	○	45,5
V8005023	Arktis Paket <sup>111)</sup>	4.875,-	○	93
V8031023	Winterpaket <sup>56)85)</sup>	1.390,-	○	3
<b>TÜV / Brief</b>				
V7005010	TÜV-Abnahme / Brief	165,-	▲	0

● Serienausstattung    ○ Sonderausstattung    ▲ Verpflichtend    △ Zum Zeitpunkt der Veröffentlichung nicht bekannt    Weitere Hinweise ab S. 110  
◆ auf Wunsch (ohne Berechnung)    — Nicht möglich    □ Im Paket enthalten



Der werkseitige Einbau von Sonderausstattung erhöht die tatsächliche Masse des Fahrzeugs und verringert die Nutzlast. Das angegebene Mehrgewicht für Pakete und Sonderausstattung weist das Mehrgewicht gegenüber der Serienausstattung des jeweiligen Modells bzw. Grundrisses aus. Das Gesamtgewicht der ausgewählten Sonderausstattung darf die in den Modellübersichten angegebene herstellereitig festgelegte Masse für Sonderausstattung nicht überschreiten. Hierbei handelt es sich um einen für jeden Typ und Grundriss ermittelten kalkulatorischen Wert, mit dem HYMER festlegt, wieviel Gewicht für werkseitig eingebaute Sonderausstattung maximal zur Verfügung steht. Ausführliche

Hinweise und Erläuterungen zur Gewichtsthematik finden Sie im Abschnitt Rechtliche Hinweise. Bei einer Auflastung erhöht sich die herstellereitig festgelegte Masse für Sonderausstattung. Die Erhöhung ergibt sich aus der höheren Nutzlast durch das alternative Fahrgestell. Hiervon sind das erhöhte Eigengewicht des alternativen Fahrgestells sowie insbesondere das Gewicht für ggf. verpflichtende schwerere Motorvarianten (z. B. 180 PS) abzuziehen. Eine nähere Darstellung aller obligatorischen technischen Abhängigkeiten finden Sie in den Erläuterungen zu den Fußnoten.

# PREISE UND TECHNISCHE DATEN HYMER B-KLASSE MASTERLINE T BLACKLINE



B-ML T 780 BlackLine	
Preis a) €	154.500,-
Fahrgestell	Mercedes-Benz Sprinter 417 CDI
Antriebsart	Frontantrieb
kw (PS)	125 (170)
Abgasnorm	Euro VI-E
Länge / Breite / Höhe (cm)	789 <sup>1)</sup> / 235 <sup>2)</sup> / 298 <sup>3)</sup>
Aufbaubreite / Innenbreite (cm)	225 / 218
Stehhöhe im Wohnbereich (cm)	198
Radstand (mm)	4500
Masse in fahrbereitem Zustand (-/+ 5%) (kg)*	3406 (3236 - 3576)* <sup>32)</sup>
Herstellerseitig festgelegte Masse für Sonderausstattung (kg)*	655
Technisch zulässige Gesamtmasse (kg)*	4430
Maximal technisch zulässige Anhängelast (kg)*	1450 ○ <sup>4)</sup>
Zugelassene Sitzplätze (einschließlich Fahrer)*	4 - 5 ○ <sup>5)</sup>
Isolierung Boden / Wand / Dach (mm)	41 / 34 / 34
Lichtes Maß Stauraum- / Garagentür B x H (cm)	110 x 123
Bettenmaß Heck L x B (cm)	207 - 202 x 90
Bettenmaß Mitte L x B (cm)	205 x 110 - 50 ○
Schlafplätze	2 - 3 ○
Bad B x T (cm)	90 x 80
Separate Dusche B x T (cm)	73 x 77
Kleiderschrank B x T x H (cm)	30 x 57 x 190
Küche B x T x H (cm)	107 x 58-96 x 93
Kühlschrankschrankvolumen (Gefrierfach) (l)	153
Serienheizung	Gas Warmluft, 6 kW
Stauraum für Gasflaschen (in Füllgewicht)	2 x 11kg
Frischwassertankkapazität gesamt (l)	180
Frischwassertank bei Fahrbefüllung (l)	20
Abwassertank (l)	150
Steckdosen 230 V / 12 V / USB	4 / 2 / 6

- Serienausstattung      ○ Sonderausstattung      ▲ Verpflichtend      △ Zum Zeitpunkt der Veröffentlichung nicht bekannt  
◆ auf Wunsch (ohne Berechnung)      — Nicht möglich      □ Im Paket enthalten



**\* INFO**  
 Bei der angegebenen Masse in fahrbereitem Zustand handelt es sich um einen im Typgenehmigungsverfahren festgelegten Standardwert. Aufgrund von Fertigungstoleranzen kann die real gewogene Masse in fahrbereitem Zustand vom oben angegebenen Wert abweichen. Abweichungen von bis zu ± 5 % der Masse in fahrbereitem Zustand sind rechtlich zulässig und möglich. Die zulässige Spanne in Kilogramm ist im Klammerzusatz hinter der Masse in fahrbereitem Zustand angegeben. Bei der herstellerseitig festgelegten Masse für Sonderausstattung handelt es sich um einen für jeden Typ und Grundriss ermittelten kalkulatorischen Wert, mit dem HYMER festlegt, wieviel Gewicht für werkseitig eingebaute Sonderausstattung maximal zur Verfügung steht. Die Begrenzung der Sonderausstattung soll gewährleisten, dass die Mindestnutzlast, d.h. die gesetzlich vorgeschriebene freie Masse für Gepäck und nachträglich eingebautes Zubehör, bei den von HYMER ausgelieferten Fahrzeugen auch tatsächlich für die Zuladung

zur Verfügung steht. Das reale Gewicht Ihres Fahrzeugs ab Werk kann erst bei Wiegung am Bandende ermittelt werden. Sollte die Wiegung im Ausnahmefall ergeben, dass die tatsächliche Zuladungsmöglichkeit trotz der Begrenzung der Sonderausstattung die Mindestnutzlast wegen einer zulässigen Gewichtsabweichung nach oben unterschreitet, werden wir vor einer Auslieferung des Fahrzeugs gemeinsam mit Ihrem Handelspartner und Ihnen prüfen, ob wir bspw. das Fahrzeug auflasten, Sitzplätze reduzieren oder Sonderausstattung herausnehmen. Die technisch zulässige Gesamtmasse des Fahrzeugs sowie die technisch zulässige Gesamtmasse auf der Achse dürfen nicht überschritten werden. Ausführliche Hinweise & Erläuterungen zur Gewichtsthematik und zur Konfiguration des Fahrzeugs finden Sie im Abschnitt Rechtliche Hinweise. Eine nähere Darstellung aller obligatorischen technischen Abhängigkeiten finden Sie in den Erläuterungen im Abschnitt Fußnoten.

# SERIENAUSSTATTUNGEN HYMER B-KLASSE MASTERLINE T BLACKLINE

Chassis-/Gewichtsvarianten	
Mercedes-Benz Sprinter 4,43 t - 417 CDI - 125 KW/170 PS - Euro VI-E <sup>111)</sup>	●
Basis	
Außenfarbe Fahrerhaus Obsidianschwarz (Metallic)	●
Außenfarbe Aufbau Crystal-Silver-Metallic	●
Super-Leichtbau Chassis (SLC)	●
Tiefrahmenchassis mit Durchladefunktion	●
Automatikgetriebe 9G-TRONIC inkl. Hold-Funktion	●
22 l AdBlue Tank	●
92 l Kraftstofftank	●
Außenspiegel elektrisch verstell- und beheizbar	●
Komfort-Sicherheitsfahrwerk	●
Kühlergrill Chrom	●
LED-High-Performance-Scheinwerfer	●
Nebelscheinwerfer mit Abbiegelicht	●
Motorraumdämmung und Unterbodenverkleidung Fahrerhaus	●
Schmutzfänger an Hinterachse	●
Stoßfänger, Anbauteile und Kühlergrillrahmen in Wagenfarbe lackiert	●
Tagfahrlicht in Scheinwerfern integriert	●
Verstärkte Vorderachse	●
Vorbereitung Anhängerkupplung	●
16" Leichtmetallräder (schwarz) mit Ganzjahresbereifung <sup>48) 91)</sup>	●
Ablage für Smartphones inkl. wireless charging Funktion und Ladestandsanzeige	●
Elektrische Fensterheber und Zentralverriegelung für Fahrerhaus	●
Elektrische Parkbremse	●
Fahrer- und Beifahrerairbag	●
Getränkehalter Fahrer- und Beifahrerplatz	●
Keyless Start (Start-Stop-Taste für komfortablen Motorstart)	●
Ladepaket Instrumententafel mit 2 x USB-C Stecker 5V / 1x 12V-Steckdose	●
Lederlenkrad (bei Automatikgetriebe)	●
Multifunktionslenkrad	●
Offene Ablage Cockpit Beifahrerseite	●
ECO-Start-Stop-Funktion	●
Vollautomatische Klimaanlage THERMOTRONIC	●
Warmluft-Zusatzheizung elektrisch	●
ABS (Anti-Blockiersystem) / ASR (Antisclupfregelung) / EBV (Elektronische Bremskraftverteilung) und ESP (Elektronisches Stabilitäts-Programm)	●
Aktiver Abstands-Assistent DISTRONIC PLUS inkl. Lenkrad-Multifunktionstasten	●
Aktiver Brems-Assistent	●
Automatische Fahrlichtsteuerung	●
Intelligenter Geschwindigkeitsassistent	●
Seitenwindassistent	●
Verkehrszeichen-Assistent	●
Tempomat inkl. Lenkrad-Multifunktionstasten	●
Navigation & Smartphone-Integration für MBUX-System	●
Aufbau	
Designbeklebung BlackLine	●
Modernes 3D Heckdesign isoliert mit integrierten Leuchten	●
Optimale PUAL-Sandwich-Isolierung Alu/Alu (Wand 34mm / Dach 34mm)	●
65 cm Maxi - Komfort-Eingangstür mit Innenschale, 2-fach Verriegelung, Fenster mit Verdunkelung und Mülleimer	●
Elektrische Einstiegsstufe, 1-stufig	●
Exklusive HYMER-Multifunktionsrückleuchten in LED-Hybridtechnologie	●
Garagentraglast bis 350 kg (optional 450kg). Bitte beachten Sie die Achslasten.	●
Große Garagentüren in Fahrtrichtung rechts und links	●
Großes Durchladefach mit beidseitigem Zugang von außen inkl. extra tiefem Kellerfach und Zugriff von innen	●
Panoramadach über Fahrerhaus, manuell ausstellbar	●
Beheizter Doppelboden inkl. Kellerfächer	●

GFK-Leichtbauboden mit XPS-Isolierung (Boden 41mm)	●
Klarglas-Dachhaube 40 x 40 cm mit Verdunkelungsrollo und Mückenschutz über Heckbett(en)	●
HYMER Panorama-Kurbeldachhaube 80 x 50 cm, doppeltverglast mit LED-Beleuchtung im Wohnraum	●
Elektrische Dachmarkise inkl. dimmbarer LED-Beleuchtung, Gehäuse anthrazit, 450 x 300 cm	●
<b>Ausbau</b>	
Fußboden in Betonoptik	●
Mercedes Benz Original Komfort-Sitz in Wohnraumstoff <sup>88)</sup>	●
Schublade und Einlegewanne als Stauraum in der Sitzgruppe	●
Faltverdunkelung für Fahrerhaus	●
Fliegenschutzrollo an der Eingangstür	●
<b>Wohn- und Schlafrum &amp; Beleuchtung</b>	
Multifunktionale ergonomische Möbelemente	●
Komfort L-Sitzgruppe mit Loungepolstern, längs-/quer verschiebbarem Tisch und 2 integrierten 3-Punkt-Gurten	●
Innovative Schlafkomfortmatratze mit integriertem Tellerfedersystem für Heckbetten	●
Ambient-Light-System: Mehr-Ebenen Lichtsystem mit dynamischer und individueller Steuerung der Beleuchtung (inkl. Lichttemperatur) sowie stimmungsvoller Sockelbeleuchtung <sup>106)</sup>	●
Beleuchtung dimmbar (über Taster)	●
Komplette LED-Innenbeleuchtung	●
LED-Thekenbeleuchtung	●
LED-Vorzeltleuchte	●
Spannbettlaken nach Maß für Heckbetten individuell an Matratzen angepasst	●
4 Kissen mit Bezug	●
<b>Küche</b>	
Apothekerauszug	●
Küchen-Schubladen mit Soft-Close-Funktion und Besteckeinsatz	●
Extra breite, frei einteilbare Küchenschubladen	●
Struktur-Wandverkleidung als Spritzschutz	●
153 l Jumbo-Kühlschrank	●
Extra tiefes Spülbecken mit eingepasstem Schneidebrett und hohem Wasserhahn	●
Großer Kocher mit Glasabdeckung und Frontbedienung	●
<b>Badezimmer</b>	
Milchglas-Dachlüfter 40 x 40 cm mit Verdunkelungsrollo, Mückenschutz und integrierter Kleiderstange über der Dusche	●
Einlegeboden mit Holzoberfläche	●
<b>Installation &amp; Technik</b>	
6 kW Gas-Warmluftheizung mit 10l Warmwasserboiler	●
Automatische Gasflaschenumschaltanlage mit Crash Sensor und EisEx <sup>17)</sup>	●
Gasfilter für automatische Gasflaschenumschaltanlage <sup>17)18)</sup>	●
Warmluftheizung im Heck-Schlafrum separat regulierbar	●
LCD-Bedienteil für die Heizung	●
HYMER Connect zur Steuerung und Überwachung smarter Fahrzeugfunktionen über die HYMER Connect App <sup>52)</sup>	●
HYMER Connect Sensoren-Paket inkl. 1x Gasfüllstandssensor, 1x Temperatursensor und 2x Kontaktsensor	●
7 Zoll Touch-Display zur komfortablen Steuerung und Kontrolle von smarten Fahrzeugfunktionen	●
Extra tiefer Gaskasten für einfachen Gasflaschenwechsel mit komfortablem Zugang durch Außentüre	●
HYMER-Smart-Battery-System 2.0 - Batteriemodul Aufbau 80 Ah LFP (Gesamtkapazität 80 Ah)	●
Smart Connect Wasserfüllstandsanzeige (in 1%-Schritten)	●
Ladebooster für sicheres Laden der Aufbauakku während der Fahrt (bis zu 70 A)	●
Doppel-USB an Sitzgruppe (USB A/C)	●
180 l Frischwassertank isoliert und beheizt (20 l in Fahrstellung)	●
150 l Abwassertank isoliert und beheizt	●
Wasserfilter für Frischwassersystem	●
Elektrische Abwassertankentleerung mit Schalter am Armaturenbrett	●
Vorverkabelung Solaranlage	●
Solaranlage 3 x 95 Watt mit Solarladeregler (MPPT) und Anzeige	●
4 x 230 V / 1 x 12 V / 1 x Doppel-USB Zusatzsteckdosen sowie Wohnkomfortleuchten	●
<b>Multimedia</b>	
Radio-/TV-Vorbereitung inkl. 12 V und 230 V Steckdose, 2 Lautsprecher Fahrerhaus, 2 Lautsprecher im Bugbett, 2 Lautsprecher im Heck, Radio- und DVB-T2 Antenne	●
32" Smart LED-TV mit integrierten Lautsprechern, Fernbedienung, HYMER Smart-Multimedia-System mit Bluetooth (DVB-T/C, DVB-S2) und elektrischem Halter inkl. Receiver	●
Smart-Multimedia-Verkabelung Wohnraum (DSP-Box inkl. Verkabelung TV-Wohnraum zu DSP-Box)	●

5G-WLAN-Router mit Außenantenne und Dual-SIM-Slot (SIM-Karte nicht inbegriffen) ●

**Textilien & Dekore**

Möbeldekor Grand Oak ●

Stoffkombination Bogota ●

**Pakete**

BlackLine Paket B-ML T ●

# B-ML T BLACKLINE

# HYMER

## PAKETINHALTE

Mercedes-Benz Sprinter 4,43 t - 417 CDI - 125 KW/170 PS - Euro VI-E

Außenfarbe Fahrerhaus Obsidianschwarz (Metallic)

Außenfarbe Aufbau Crystal-Silver-Metallic

LED-High-Performance-Scheinwerfer

Kühlergrill Chrom

Nebelscheinwerfer mit Abbiegelicht

Stoßfänger, Anbauteile und Kühlergrillrahmen in Wagenfarbe lackiert

16" Leichtmetallräder (schwarz) mit Ganzjahresbereifung

Ablage für Smartphones inkl. wireless charging Funktion und Ladestandsanzeige

Ladepaket Instrumententafel mit 2 x USB-C Stecker 5V / 1x 12V-Steckdose

Lederlenkrad (bei Automatikgetriebe)

Vollautomatische Klimaanlage THERMOTRONIC

Aktiver Abstands-Assistent DISTRONIC PLUS inkl. Lenkrad-Multifunktionstasten

Verkehrszeichen-Assistent

Navigation & Smartphone-Integration für MBUX-System

Elektrische Dachmarkise inkl. dimmbarer LED-Beleuchtung, Gehäuse schwarz, 450 x 300 cm

Designbeklebung BlackLine

Komfort L-Sitzgruppe mit Loungepolstern, längs-/quer verschiebbarem Tisch und 2 integrierten 3-Punkt-Gurten

Schublade und Einlegewanne als Stauraum in der Sitzgruppe

Automatische Gasflaschenumschaltanlage mit Crash Sensor und EisEx

Gasfilter für automatische Gasflaschenumschaltanlage

Solaranlage 3 x 95 Watt mit Solarladeregler (MPPT) und Anzeige

Einlegeboden mit Holzoberfläche

4 x 230 V / 1 x 12 V / 1 x Doppel-USB Zusatzsteckdosen sowie Wohnkomfortleuchten

HYMER Connect Sensoren-Paket inkl. 1x Gasfüllstandssensor, 1x Temperatursensor und 2x Kontaktsensor

Spannbettlaken nach Maß für Heckbetten individuell an Matratzen angepasst

4 Kissen mit Bezug

Fußboden in Betonoptik



8.165 €

Preisvorteil!

B-ML T 780 BlackLine   2 - 3



## Preise

	B-ML T 780 BLACKLINE
Grundpreis	134.500,- €
Summe Paket	28.165,- €
Gesamtpreis	162.665,- €
<b>Preisvorteil</b>	<b>8.165,- €</b>
Angebotspreis	154.500,- €

Irrtümer und technische Änderungen vorbehalten;  
Aktueller Druckstand 07/2025

## PAKETINHALTE

Wasserfilter für Frischwassersystem

Smart Connect Wasserfüllstandsanzeige (in 1%-Schritten)

32" Smart LED-TV mit integrierten Lautsprechern, Fernbedienung, HYMER Smart-Multimedia-System mit Bluetooth (DVB-T/C, DVB-S2) und elektrischem Halter inkl. Receiver

5G-WLAN-Router mit Außenantenne und Dual-SIM-Slot (SIM-Karte nicht inbegriffen)

# PAKETE HYMER B-KLASSE MASTERLINE T BLACKLINE

## Autarkie-Paket Lithium XL

HYMER-Smart-Battery-System 2.0 - Erweiterung: Zweites Batteriemodul Aufbau 80 Ah LFP inkl. Zusatzlader (Gesamtkapazität 160 Ah)

HYMER-Smart-Battery-System 2.0 - Erweiterung: Drittes und Viertes Batteriemodul Aufbau 2 x 80 Ah LFP (Gesamtkapazität 320 Ah)

Wechselrichter 12 V auf 230 V, 1800 Watt mit Netzvorrschaltung

Paketpreis (inkl. MwSt.)	6.490,-
Mehrgewicht (kg)*	45.5

## Arktis Paket

Wärmetauscher für Gas-Warmwasserheizung

Wärmetauscher-Vorbereitung Mercedes-Benz

Gas-Warmwasser-Garagenbodenheizung

Isolier-Trennvorhang für Fahrerhaus, doppellagig genäht

Isoliermatte für Fahrerhaus-Fußraum, lose beigelegt

Zuheizer (unterstützt die Heizung beim Erwärmen des Fahrzeugs)

Gas-Warmwasserheizung

Riffelblechboden, Filzverkleidung und 2 zusätzliche Zurrschienen in Heckgarage

Paketpreis (inkl. MwSt.)	4.875,-
Mehrgewicht (kg)*	93

## Winterpaket

Sitzheizung und Lordosenstütze für Mercedes Benz Originalsitze

Wet Wiper System (Scheibenwischer mit integ. Spritzdüse)

Lenkradheizung

Wärmeisolierendes Fahrerhaus

Paketpreis (inkl. MwSt.)	1.390,-
Mehrgewicht (kg)*	3

- Serienausstattung
- Sonderausstattung
- ▲ Verpflichtend
- △ Zum Zeitpunkt der Veröffentlichung nicht bekannt
- ◆ auf Wunsch (ohne Berechnung)
- Nicht möglich
- Im Paket enthalten



Der werkseitige Einbau von Sonderausstattung erhöht die tatsächliche Masse des Fahrzeugs und verringert die Nutzlast. Das angegebene Mehrgewicht für Pakete und Sonderausstattung weist das Mehrgewicht gegenüber der Serienausstattung des jeweiligen Modells bzw. Grundrisses aus. Das Gesamtgewicht der ausgewählten Sonderausstattung darf die in den Modellübersichten angegebene herstellereitig festgelegte Masse für Sonderausstattung nicht überschreiten.

Hierbei handelt es sich um einen für jeden Typ und Grundriss ermittelten kalkulatorischen Wert, mit dem HYMER festlegt, wieviel Gewicht für werkseitig eingebaute Sonderausstattung maximal zur Verfügung steht. Ausführliche Hinweise und Erläuterungen zur Gewichtsthematik finden Sie im Abschnitt Rechtliche Hinweise.

# SONDERAUSSTATTUNG HYMER B-KLASSE MASTERLINE T BLACKLINE

		Preis € a)	B-ML T 780 BlackLine	Mehrgewicht (kg)*
<b>Chassis-/Gewichtsvarianten</b>				
V201103880	Gewichtsvariante 3.880 kg (bei Mercedes-Benz Sprinter 415/417 CDI)		◆	0
V201104500	Gewichtsvariante 4.500 kg (bei Mercedes-Benz Sprinter 415/417 CDI) <sup>92)</sup>		◆	0
<b>Basis</b>				
V2058011	Vier-Kreis-Vollluftfederung (2-Achser) <sup>112)</sup>	11.990,-	○	52
V2113010	Wet Wiper System (Scheibenwischer mit integ. Spritzdüse) <sup>46) 85)</sup>	100,-	□	0
V20391J	Windschutzscheibe beheizbar	450,-	○	0
V20410J	Cupholder anstelle Ablagefach	70,-	○	0
V20855J	Sitzheizung und Lordosenstütze für Mercedes Benz Originalsitze <sup>45)</sup>	720,-	□	2
V2037810	Fernlicht-Assistent	390,-	○	0
<b>Aufbau</b>				
V2007111	Anhängerkupplung - Kugelkopf abnehmbar (max. 2,0 t) <sup>10)11)95)</sup>	1.255,-	○	33
V30330J	GFK Dachbeschichtung <sup>13)</sup>	690,-	○	18
V2045012	Hydraulische Hubstützenanlage mit automatischer Nivellierung vorne und hinten <sup>96)97)</sup>	7.990,-	○	83
V20460J	Komfort-Stützen hinten (2 Stück) <sup>96)</sup>	395,-	○	9
V30020113	Komfort-Plus-Eingangstür inkl. Zuziehhilfe, RFID (schlüssellosem) Zugang und Zentralverriegelung	990,-	○	2
V20062J	Rahmenverlängerung inkl. 450 kg Garagentraglast <sup>11)</sup>	495,-	○	25
V3055010	Sicherheitsschloss für Wohnraum-Eingangstür	300,-	○	0.5
V3009011	Elektrischer Dachhaubenlüfter 40 x 40 cm, mit Funktion Zu- und Abluft über Küche <sup>16)</sup>	450,-	○	5
V3011016	HYMER Panorama-Kurbeldachhaube 80 x 50 cm, doppeltverglast im Heck	590,-	○	12
<b>Ausbau</b>				
V2082013	Pilotensitze in Wohnraumstoff, dreh-/höhen- und neigungsverstellbar mit 2 Armlehnen <sup>77)</sup>	790,-	○	10
V20855J	Sitzheizung und Lordosenstütze für Pilotensitze	720,-	○	0
V4052015	Hochwertiger runder Tisch, ausziehbar mit Echtholzrahmen <sup>114) 102)</sup>	595,-	○	20
V4062010	5. Sitzplatz mit Beckengurt an der Sitzbank gegen Fahrtrichtung rechts <sup>103)</sup>	590,-	○	38
V30410J	Isoliermatte für Fahrerhaus-Fußraum, lose beigelegt	165,-	□	3
V60240J	Isolier-Trennvorhang für Fahrerhaus, doppellagig genäht	350,-	□	2
V30310J	Riffelblechboden, Filzverkleidung und 2 zusätzliche Zurrschienen in Heckgarage	495,-	□	22
V50100J	Außendusche in der Garage	290,-	○	1
<b>Wohn- und Schlafrum &amp; Beleuchtung</b>				
V60285J	Bettenbau für Komfort L-Sitzgruppe mit absenkbarem Tisch <sup>104) 103)</sup>	450,-	○	5
V60260J	Zusatzpolster zwischen den Längseinzelbetten inkl. integrierter Komfortaufstieg	450,-	○	4
<b>Küche</b>				
V40310129	TEC-Tower (Kühl-/Gefrierkombination 153 l, Backofen) <sup>115) 48)</sup>	690,-	○	10
V4020012	Herd-/Backofenkombination <sup>116)</sup>	890,-	○	29
V4028014	Hybrid-Kocher (Gas- und Induktionskocher) <sup>117)</sup>	695,-	○	2.5
V4001511	Küchenarbeitsplatte aus Mineralwerkstoff	1.590,-	○	10
<b>Badezimmer</b>				
V5053010	Keramiktoilette	495,-	○	10
<b>Installation &amp; Technik</b>				
V5028013	6 kW Gas-Warmluftheizung mit 10l Warmwasserboiler und 1.800 Watt Elektroheizstab	590,-	○	1
V5028014	Gas-Warmwasserheizung inkl. Garagenbodenheizung	3.385,-	○	55
V50230J	Gassteckdose außen mit Absperrhahn	195,-	○	1
V5012515	HYMER-Smart-Battery-System 2.0 - Erweiterung: Zweites Batteriemodul Aufbau 80 Ah LFP inkl. Zusatzlader (Gesamtkapazität 160 Ah)	1.790,-	□	10.5
V5012516	HYMER-Smart-Battery-System 2.0 - Erweiterung: Drittes und Viertes Batteriemodul Aufbau 2 x 80 Ah LFP (Gesamtkapazität 320 Ah) <sup>82)</sup>	3.490,-	□	21



\* INFO

Der werkseitige Einbau von Sonderausstattung erhöht die tatsächliche Masse des Fahrzeugs und verringert die Nutzlast. Das angegebene Mehrgewicht für Pakete und Sonderausstattung weist das Mehrgewicht gegenüber der Serienausstattung des jeweiligen Modells bzw. Grundrisses aus. Das Gesamtgewicht der ausgewählten Sonderausstattung darf die in den Modellübersichten angegebene herstellereitig festgelegte Masse für Sonderausstattung nicht überschreiten. Hierbei handelt es sich um einen für jeden Typ und Grundriss ermittelten kalkulatorischen Wert, mit dem HYMER festlegt, wieviel Gewicht für werkseitig eingebaute Sonderausstattung maximal zur Verfügung steht. Ausführliche

Hinweise und Erläuterungen zur Gewichtsthematik finden Sie im Abschnitt Rechtliche Hinweise. Bei einer Auflastung erhöht sich die herstellereitig festgelegte Masse für Sonderausstattung. Die Erhöhung ergibt sich aus der höheren Nutzlast durch das alternative Fahrgestell. Hiervon sind das erhöhte Eigengewicht des alternativen Fahrgestells sowie insbesondere das Gewicht für ggf. verpflichtende schwerere Motorvarianten (z. B. 180 PS) abzuziehen. Eine nähere Darstellung aller obligatorischen technischen Abhängigkeiten finden Sie in den Erläuterungen zu den Fußnoten.

		Preis € a)	B-ML T 780 BlackLine	Mehrgewicht (kg)*
V5033014	Dachklimaanlage 2.400 W	2.290,-	○	33
V3064012	Toilettenentlüftung	295,-	○	1
<b>Multimedia</b>				
V5055011	Zweiter Smart LED-TV im Schlafbereich 22" TFT mit integrierten Lautsprechern, DVB-T/C, DVB-S2, Verkabelung und Wandhalterung <sup>29)</sup>	1.440,-	○	13
V50440116	Satelliten-Flachantenne digital ohne Receiver	2.690,-	○	17
V50440123	Satellitenantenne digital mit 80 cm Spiegel, ohne Receiver	2.890,-	○	14.5
V50440124	Satellitenantenne digital mit 80 cm Spiegel und Twin LNB	3.190,-	○	15.5
<b>Textilien &amp; Dekore</b>				
V100704165	Stoffkombination Porto		◆	0
V100704171	Textilleder-/Stoffkombination Valetta	990,-	○	4
V100704166	Leder-/Stoffkombination Tenerife	2.990,-	○	4
V100704090	Lederausstattung Grigio	2.990,-	○	6.5
V100704167	Lederausstattung Isola	2.990,-	○	6.5
V602104011	Teppichboden Laguna	395,-	○	7
V602104009	Teppichboden Samona	395,-	○	7
<b>Pakete</b>				
V8007117	Autarkie-Paket Lithium XL	6.490,-	○	45.5
V8005023	Arktis Paket <sup>111)</sup>	4.875,-	○	93
V8031023	Winterpaket <sup>56) 85)</sup>	1.390,-	○	3
<b>TÜV / Brief</b>				
V7005010	TÜV-Abnahme / Brief	165,-	▲	0

- Serienausstattung    ○ Sonderausstattung    ▲ Verpflichtend    △ Zum Zeitpunkt der Veröffentlichung nicht bekannt    Weitere Hinweise ab S. 110  
 ◆ auf Wunsch (ohne Berechnung)    — Nicht möglich    □ Im Paket enthalten



Der werkseitige Einbau von Sonderausstattung erhöht die tatsächliche Masse des Fahrzeugs und verringert die Nutzlast. Das angegebene Mehrgewicht für Pakete und Sonderausstattung weist das Mehrgewicht gegenüber der Serienausstattung des jeweiligen Modells bzw. Grundrisses aus. Das Gesamtgewicht der ausgewählten Sonderausstattung darf die in den Modellübersichten angegebene herstellereitig festgelegte Masse für Sonderausstattung nicht überschreiten. Hierbei handelt es sich um einen für jeden Typ und Grundriss ermittelten kalkulatorischen Wert, mit dem HYMER festlegt, wieviel Gewicht für werkseitig eingebaute Sonderausstattung maximal zur Verfügung steht. Ausführliche

Hinweise und Erläuterungen zur Gewichtsthematik finden Sie im Abschnitt Rechtliche Hinweise. Bei einer Auflastung erhöht sich die herstellereitig festgelegte Masse für Sonderausstattung. Die Erhöhung ergibt sich aus der höheren Nutzlast durch das alternative Fahrgestell. Hiervon sind das erhöhte Eigengewicht des alternativen Fahrgestells sowie insbesondere das Gewicht für ggf. verpflichtende schwerere Motorvarianten (z. B. 180 PS) abzuziehen. Eine nähere Darstellung aller obligatorischen technischen Abhängigkeiten finden Sie in den Erläuterungen zu den Fußnoten.

# PREISE UND TECHNISCHE DATEN HYMER B-KLASSE MASTERLINE I



	B-ML I 780	B-ML I 790	B-ML I 880	B-ML I 890
Preis a) €	162.400,-	162.400,-	174.500,-	174.500,-
Fahrgestell	Mercedes-Benz Sprinter 415 CDI	Mercedes-Benz Sprinter 415 CDI	Mercedes-Benz Sprinter 415 CDI	Mercedes-Benz Sprinter 415 CDI
Antriebsart	Frontantrieb	Frontantrieb	Frontantrieb	Frontantrieb
kw (PS)	110 (150)	110 (150)	110 (150)	110 (150)
Abgasnorm	Euro VI-E	Euro VI-E	Euro VI-E	Euro VI-E
Länge / Breite / Höhe (cm)	789 <sup>1)</sup> / 235 <sup>2)</sup> / 298 <sup>3)</sup>	789 <sup>1)</sup> / 235 <sup>2)</sup> / 298 <sup>3)</sup>	899 <sup>1)</sup> / 235 <sup>2)</sup> / 298 <sup>3)</sup>	899 <sup>1)</sup> / 235 <sup>2)</sup> / 298 <sup>3)</sup>
Aufbaubreite / Innenbreite (cm)	225 / 218	225 / 218	225 / 218	225 / 218
Stehhöhe im Wohnbereich (cm)	198	198	198	198
Radstand (mm)	4500	4500	4800	4800
Masse in fahrbereitem Zustand (-/+ 5%) (kg)*	3497 (3322 - 3672)*	3507 (3332 - 3682)*	3992 (3792 - 4192)*	4027 (3826 - 4228)* **
Herstellerseitig festgelegte Masse für Sonderausstattung (kg)*	564	554	1128	1093
Technisch zulässige Gesamtmasse (kg)*	4430	4430	5500	5500
Maximal technisch zulässige Anhängelast (kg)*	1450 ○ <sup>4)</sup>	1450 ○ <sup>4)</sup>	1100 ○ <sup>4)</sup>	1100 ○ <sup>4)</sup>
Zugelassene Sitzplätze (einschließlich Fahrer)*	4 - 5 ○ <sup>5)</sup>	4 - 5 ○ <sup>5)</sup>	4 - 5 ○ <sup>5)</sup>	4 - 5 ○ <sup>5)</sup>
Isolierung Boden / Wand / Dach (mm)	41 / 34 / 34	41 / 34 / 34	41 / 34 / 34	41 / 34 / 34
Lichtes Maß Stauraum- / Garagentür B x H (cm)	110 x 123	90 x 114 / 90 x 94	110 x 123	90 x 114 / 90 x 94
Bettenmaß Hubbett L x B (cm)	197 x 145 / 2x 199 x 65 ○	197 x 145 / 2x 199 x 65 ○	197 x 145 / 2x 199 x 65 ○	197 x 145 / 2x 199 x 65 ○
Bettenmaß Heck L x B (cm)	207 x 90 / 202 x 90	200 x 156	2x 205 x 90	200 x 156
Bettenmaß Mitte L x B (cm)	205 x 110 - 50 ○	205 x 110 - 50 ○	205 x 110 - 75 ○	205 x 110 - 75 ○
Schlafplätze	4 - 5 ○	4 - 5 ○	4 - 5 ○	4 - 5 ○
Bad B x T (cm)	90 x 80	90 x 80	90 x 80	90 x 80
Separate Dusche B x T (cm)	73 x 77	73 x 77	73 x 77	73 x 77
Kleiderschrank B x T x H (cm)	30 x 57 x 190	30 x 56 x 107 / 30 x 56 x 107	30 x 57 x 190 / 65 x 57 x 190	30 x 56 x 107 / 30 x 56 x 107 / 65 x 57 x 190
Kühlschrankvolumen (Gefrierfach) (l)	153	153	153	153
Serienheizung	Gas-Warmwasserheizung	Gas-Warmwasserheizung	Gas-Warmwasserheizung	Gas-Warmwasserheizung
Stauraum für Gasflaschen (in Füllgewicht)	2 x 11kg	2 x 11kg	2 x 11kg	2 x 11kg
Frischwassertankkapazität gesamt (l)	180	180	180	180
Frischwassertank bei Fahrbefüllung (l)	20	20	20	20
Abwassertank (l)	150	150	150	150
Steckdosen 230 V / 12 V / USB	4 / 2 / 6	4 / 2 / 6	4 / 2 / 6	4 / 2 / 6

● Serienausstattung    ○ Sonderausstattung    ▲ Verpflichtend    △ Zum Zeitpunkt der Veröffentlichung nicht bekannt    \*\* Werte geschätzt  
◆ auf Wunsch (ohne Berechnung)    — Nicht möglich    □ Im Paket enthalten



\* INFO

Bei der angegebenen Masse in fahrbereitem Zustand handelt es sich um einen im Typgenehmigungsverfahren festgelegten Standardwert. Aufgrund von Fertigungstoleranzen kann die real gewogene Masse in fahrbereitem Zustand vom oben angegebenen Wert abweichen. Abweichungen von bis zu ± 5 % der Masse in fahrbereitem Zustand sind rechtlich zulässig und möglich. Die zulässige Spanne in Kilogramm ist im Klammerzusatz hinter der Masse in fahrbereitem Zustand angegeben. Bei der herstellerseitig festgelegten Masse für Sonderausstattung handelt es sich um einen für jeden Typ und Grundriss ermittelten kalkulatorischen Wert, mit dem HYMER festlegt, wieviel Gewicht für werkseitig eingebaute Sonderausstattung maximal zur Verfügung steht. Die Begrenzung der Sonderausstattung soll gewährleisten, dass die Mindestnutzlast, d.h. die gesetzlich vorgeschriebene freie Masse für Gepäck und nachträglich eingebautes Zubehör, bei den von HYMER ausgelieferten Fahrzeugen auch tatsächlich für die Zuladung




zur Verfügung steht. Das reale Gewicht Ihres Fahrzeugs ab Werk kann erst bei Wiegung am Bandende ermittelt werden. Sollte die Wiegung im Ausnahmefall ergeben, dass die tatsächliche Zuladungsmöglichkeit trotz der Begrenzung der Sonderausstattung die Mindestnutzlast wegen einer zulässigen Gewichtsabweichung nach oben unterschreitet, werden wir vor einer Auslieferung des Fahrzeugs gemeinsam mit Ihrem Handelspartner und Ihnen prüfen, ob wir bspw. das Fahrzeug auflasten, Sitzplätze reduzieren oder Sonderausstattung herausnehmen. Die technisch zulässige Gesamtmasse des Fahrzeugs sowie die technisch zulässige Gesamtmasse auf der Achse dürfen nicht überschritten werden. Ausführliche Hinweise & Erläuterungen zur Gewichtsthematik und zur Konfiguration des Fahrzeugs finden Sie im Abschnitt Rechtliche Hinweise. Eine nähere Darstellung aller obligatorischen technischen Abhängigkeiten finden Sie in den Erläuterungen im Abschnitt Fußnoten.

# SERIENAUSSTATTUNGEN HYMER B-KLASSE MASTERLINE I

	B-ML 1780	B-ML 1790	B-ML 1880	B-ML 1890
<b>Chassis-/Gewichtsvarianten</b>				
Mercedes-Benz Sprinter 4,43 t - 415 CDI - 110 KW/150 PS - Euro VI-E	●	●	—	—
Mercedes-Benz Sprinter 5,5 t - 415 CDI - 110 KW/150 PS - Euro VI-E	—	—	●	●
<b>Basis</b>				
Alu-Glattblech in Carrara Weiß	●	●	●	●
Super-Leichtbau Chassis (SLC)	●	●	●	●
Tiefrahmenchassis mit Durchladefunktion	●	●	●	●
Automatikgetriebe 9G-TRONIC inkl. Hold-Funktion	●	●	●	●
92 l Kraftstofftank	●	●	●	●
22 l AdBlue Tank	●	●	●	●
Außenspiegel abgehängt, elektrisch beheiz- und verstellbar, inkl. Weitwinkelspiegel	●	●	●	●
Chrom-Ausführung Bug (Kühlergrill- / Nebelscheinwerferblende)	●	●	●	●
LED-Tagfahrlicht und LED-Blinker im HYMER-Scheinwerfern integriert	●	●	●	●
Komfort-Sicherheitsfahrwerk	●	●	●	●
Motorraumdämmung und Unterbodenverkleidung Fahrerhaus	●	●	●	●
Schmutzfänger an Vorder- und Hinterachse	●	●	●	●
Verstärkte Vorderachse	●	●	●	●
Vorbereitung Anhängerkupplung	●	●	●	●
Tandemachse	—	—	●	●
Regensensor	●	●	●	●
16" Stahlfelgen mit Radvollabdeckung und Ganzjahresbereifung	●	●	—	—
Akustik-Paket Mercedes-Benz	●	●	●	●
Cupholder anstelle Ablagefach	●	●	●	●
ECO-Start-Stop-Funktion	●	●	●	●
Elektrische Parkbremse	●	●	●	●
Fahrer- und Beifahrerairbag <sup>40)</sup>	●	●	●	●
Getränkehalter Fahrer- und Beifahrerplatz	●	●	●	●
Halbautomatische Klimaanlage TEMPMATIC	●	●	●	●
Keyless Start (Start-Stop-Taste für komfortablen Motorstart)	●	●	●	●
Kombiinstrument mit Farbdisplay Mercedes-Benz	●	●	●	●
Multifunktionslenkrad	●	●	●	●
Offene Ablage Cockpit Beifahrerseite	●	●	●	●
Warmluft-Zusatzheizung elektrisch	●	●	●	●
ABS (Anti-Blockiersystem) / ASR (Antischlupfregelung) / EBV (Elektronische Bremskraftverteilung) und ESP (Elektronisches Stabilitäts-Programm)	●	●	●	●
Aktiver Brems-Assistent	●	●	●	●
Aktiver Spurhalte-Assistent	●	●	●	●
Aufmerksamkeits-Assistent	●	●	●	●
Automatische Fahrlichtsteuerung	●	●	●	●
Intelligenter Geschwindigkeitsassistent	●	●	●	●
Seitenwindassistent	●	●	—	—
Tempomat inkl. Lenkrad-Multifunktionstasten	●	●	●	●
MBUX 10,25" Multimediasystem mit Rückfahrkamera, Sprachsteuerung und Touchscreen	●	●	●	●
<b>Aufbau</b>				
Optimale PUAL-Sandwich-Isolierung Alu/Alu (Wand 34mm / Dach 34mm)	●	●	●	●
Echtglas Seitenscheiben, aufgesetzt	●	●	●	●
Elektrische Einstiegsstufe, 1-stufig	●	●	●	●
Fahrtür mit elektrischem Fensterheber und Einstiegsbeleuchtung	●	●	●	●
65 cm Maxi - Komfort-Eingangstür mit Innenschale, 2-fach Verriegelung, Fenster mit Verdunkelung und Mülleimer	●	●	●	●
Exklusive HYMER-Multifunktionsrückleuchten in LED-Hybridtechnologie	●	●	●	●
Garagentraglast bis 350 kg (optional 450kg). Bitte beachten Sie die Achslasten.	●	●	●	●
Große Garagentüren in Fahrtrichtung rechts und links	●	●	●	●
Hochglanz Kühlergrill mit Chrom-Zierstreifen	●	●	●	●
Modernes 3D Heckdesign isoliert mit integrierten Leuchten	●	●	●	●
Beheizter Doppelboden inkl. Kellerfächer	●	●	●	●
GFK Dachbeschichtung <sup>13)</sup>	●	●	●	●
GFK-Leichtbauboden mit XPS-Isolierung (Boden 41mm)	●	●	●	●
Großes Durchladefach mit beidseitigem Zugang von außen inkl. extra tiefem Kellerfach und Zugriff von innen	●	●	●	●
Dachlüfter 40 x 40 cm mit Verdunkelungsrollo und Mückenschutz über Hubbett	●	●	●	●
HYMER Panorama-Kurbeldachhaube 80 x 50 cm, doppeltverglast mit LED-Beleuchtung im Wohnraum	●	●	●	●
Klarglas-Dachhaube 40 x 40 cm mit Verdunkelungsrollo und Mückenschutz über Heckbett(en)	●	●	●	●

	B-ML I 780	B-ML I 790	B-ML I 880	B-ML I 890
Ausstellfenster im Heck in Fahrtrichtung rechts und links inkl. Verdunkelungsrollo und Mückenschutz	●	●	●	●
<b>Ausbau</b>				
Pilotensitze in Wohnraumstoff, dreh-/höhen- und neigungsverstellbar mit 2 Armlehnen	●	●	●	●
Komfort L-Sitzgruppe mit Loungepolstern und 2 integrierten 3-Punkt-Gurten	●	●	●	●
Luxus-Tisch 360° drehbar, längs und quer verschiebbar	●	●	●	●
Fliegenschutzrollo an der Eingangstür	●	●	●	●
Faltverdunkelung im Fahrerhaus aus hochwertigem plissierten Stoff	●	●	●	●
<b>Wohn- und Schlafraum &amp; Beleuchtung</b>				
Multifunktionale ergonomische Möbelemente	●	●	●	●
Hubbett manuell absenkbar	●	●	●	●
Queensbett im Heck elektrisch höhenverstellbar	—	●	—	●
Mehrzonen-Kaltschaummatratze inkl. hochwertige Matratzenunterlage (Gewirke) zur Belüftung im Heck	—	●	—	●
Schlafkomfortsystem mit Tellerfederrost und Mehrzonen-Kaltschaummatratze für Hubbett	●	●	●	●
Innovative Schlafkomfortmatratze mit integriertem Tellerfedersystem für Heckbetten	●	—	●	—
Ambient-Light-System: Mehr-Ebenen Lichtsystem mit dynamischer und individueller Steuerung der Beleuchtung (inkl. Lichttemperatur) sowie stimmungsvoller Sockelbeleuchtung <sup>106)</sup>	●	●	●	●
Beleuchtung dimmbar (über Taster)	●	●	●	●
Komplette LED-Innenbeleuchtung	●	●	●	●
LED-Thekenbeleuchtung	●	●	●	●
Nachtbeleuchtung	●	●	●	●
<b>Küche</b>				
Apothekerauszug	●	●	●	●
Küchen-Schubladen mit Soft-Close-Funktion und Besteckeinsatz	●	●	●	●
Extra breite, frei einteilbare Küchenschubladen	●	●	●	●
153 l Jumbo-Kühlschrank	●	●	●	●
Extra tiefes Spülbecken mit eingepasstem Schneidebrett und hohem Wasserhahn	●	●	●	●
Großer Kocher mit Glasabdeckung und Frontbedienung	●	●	●	●
Struktur-Wandverkleidung als Spritzschutz	●	●	●	●
<b>Badezimmer</b>				
Milchglas-Dachlüfter 40 x 40 cm mit Verdunkelungsrollo, Mückenschutz und integrierter Kleiderstange über der Dusche	●	●	●	●
Salonbad mit separater Dusche, Waschbereich, Toilette und Kleiderschrank	—	—	●	●
<b>Installation &amp; Technik</b>				
Gas-Warmwasserheizung (inkl. Booster im Fahrerhaus) inkl. Armaturenbrettkonvektoren	●	●	●	●
LCD-Bedienteil für die Heizung	●	●	●	●
HYMER Connect zur Steuerung und Überwachung smarter Fahrzeugfunktionen über die HYMER Connect App <sup>52)</sup>	●	●	●	●
7 Zoll Touch-Display zur komfortablen Steuerung und Kontrolle von smarten Fahrzeugfunktionen	●	●	●	●
Extra tiefer Gaskasten für einfachen Gasflaschenwechsel mit komfortablem Zugang durch Außentüre	●	●	●	●
HYMER-Smart-Battery-System 2.0 - Batteriemodul Aufbau 80 Ah LFP (Gesamtkapazität 80 Ah)	●	●	●	●
Ladebooster für sicheres Laden der Aufbauatterie während der Fahrt (bis zu 70 A)	●	●	●	●
Doppel-USB jeweils an Sitzgruppe und in Beifahrerschränken	●	●	●	●
180 l Frischwassertank isoliert und beheizt (20 l in Fahrstellung)	●	●	●	●
150 l Abwassertank isoliert und beheizt	●	●	●	●
Elektrische Abwassertankentleerung mit Schalter am Armaturenbrett	●	●	●	●
Smart Connect Wasserfüllstandsanzeige (in 1%-Schritten)	●	●	●	●
<b>Multimedia</b>				
Radio-/TV-Vorbereitung inkl. 12 V und 230 V Steckdose, 2 Lautsprecher Fahrerhaus, 2 Lautsprecher Bugbett, 2 Lautsprecher im Heck, Radio- und DVB-T2 Antenne	●	●	●	●
DAB Radio	●	●	●	●
<b>Textilien &amp; Dekore</b>				
Möbeldekor Grand Oak	●	●	●	●
Stoffkombination Bogota	●	●	●	●
<b>Pakete</b>				
Serienausstattung	●	●	●	●

# AUSSTATTUNGSLINIEN HYMER B-KLASSE MASTERLINE I

	Serienausstattung	Ausstattungsline Plus	Ausstattungsline Premium
			
Automatikgetriebe 9G-TRONIC inkl. Hold-Funktion	●	●	●
Verstärkte Vorderachse	●	●	●
Akustik-Paket Mercedes-Benz	●	●	●
Elektrische Parkbremse	●	●	●
Halbautomatische Klimaanlage TEMPMATIC	●	●	—
Kombiinstrument mit Farbdisplay Mercedes-Benz	●	●	●
Multifunktionslenkrad	●	●	●
Tempomat inkl. Lenkrad-Multifunktionstasten	●	●	●
Aktiver Spurhalte-Assistent	●	●	●
Aufmerksamkeits-Assistent	●	●	●
Regensensor	●	●	●
DAB Radio	●	●	●
MBUX 10,25" Multimediasystem mit Rückfahrkamera, Sprachsteuerung und Touchscreen	●	●	●
Lederlenkrad (bei Automatikgetriebe)	—	●	●
Aktiver Abstands-Assistent DISTRONIC PLUS inkl. Lenkrad-Multifunktionstasten	—	●	●
Verkehrszeichen-Assistent	—	●	●
Navigation & Smartphone-Integration für MBUX-System	—	●	●
HYMER Premium Voll-LED Scheinwerfer	—	—	●
Ablage für Smartphones inkl. wireless charging Funktion und Ladestandsanzeige	—	—	●
Ladepaket Instrumententafel mit 2 x USB-C Stecker 5V / 1x 12V-Steckdose	—	—	●
Vollautomatische Klimaanlage THERMOTRONIC	—	—	●
<b>Mehrgewicht Ausstattungslinie (kg)*</b>	<b>0</b>	<b>0</b>	<b>4</b>
<b>Paketpreis (inkl. MwSt.) €</b>		<b>3.500,-</b>	<b>6.250,-</b>

- Serienausstattung    ○ Sonderausstattung    ▲ Verpflichtend    △ Zum Zeitpunkt der Veröffentlichung nicht bekannt
- ◆ auf Wunsch (ohne Berechnung)    — Nicht möglich    □ Im Paket enthalten



\* INFO

Der werkseitige Einbau von Sonderausstattung erhöht die tatsächliche Masse des Fahrzeugs und verringert die Nutzlast. Das angegebene Mehrgewicht für Pakete und Sonderausstattung weist das Mehrgewicht gegenüber der Serienausstattung des jeweiligen Modells bzw. Grundrisses aus. Das Gesamtgewicht der ausgewählten Sonderausstattung darf die in den Modellübersichten angegebene herstellereitig festgelegte Masse für Sonderausstattung nicht überschreiten.

Hierbei handelt es sich um einen für jeden Typ und Grundriss ermittelten kalkulatorischen Wert, mit dem HYMER festlegt, wieviel Gewicht für werkseitig eingebaute Sonderausstattung maximal zur Verfügung steht. Ausführliche Hinweise und Erläuterungen zur Gewichtsthematik finden Sie im Abschnitt Rechtliche Hinweise.

# PAKETE HYMER B-KLASSE MASTERLINE I

## Wohnkomfort-Paket

Einlegeboden mit Holzoberfläche  
4 x 230 V / 1 x 12 V / 1 x Doppel-USB Zusatzsteckdosen sowie Wohnkomfortleuchten  
Spannbettlaken nach Maß für Heckbetten individuell an Matratzen angepasst  
4 Kissen mit Bezug

Paketpreis (inkl. MwSt.)	900,-
Mehrgewicht (kg)*	7

## Autarkie-Paket Lithium XL

HYMER-Smart-Battery-System 2.0 - Erweiterung: Zweites Batteriemodul Aufbau 80 Ah LFP inkl. Zusatzlader (Gesamtkapazität 160 Ah)  
HYMER-Smart-Battery-System 2.0 - Erweiterung: Drittes und Viertes Batteriemodul Aufbau 2 x 80 Ah LFP (Gesamtkapazität 320 Ah)  
Wechselrichter 12 V auf 230 V, 1800 Watt mit Netzvorrrangschaltung

Paketpreis (inkl. MwSt.)	6.490,-
Mehrgewicht (kg)*	45,5

## Arktis-Paket smart

Wärmetauscher für Gas-Warmwasserheizung  
Wärmetauscher-Vorbereitung Mercedes-Benz  
Gas-Warmwasser-Garagenbodenheizung  
Isoliermatte für Frontscheibe außen  
Isoliermatte für Fahrerhaus-Fußraum, lose beigelegt  
Zuheizer (unterstützt die Heizung beim Erwärmen des Fahrzeugs)  
Riffelblechboden, Filzverkleidung und 2 zusätzliche Zurrstangen in Heckgarage

Paketpreis (inkl. MwSt.)	2.575,-
Mehrgewicht (kg)*	39

- Serienausstattung    ○ Sonderausstattung    ▲ Verpflichtend    △ Zum Zeitpunkt der Veröffentlichung nicht bekannt  
◆ auf Wunsch (ohne Berechnung)    — Nicht möglich    □ Im Paket enthalten



\* INFO

Der werkseitige Einbau von Sonderausstattung erhöht die tatsächliche Masse des Fahrzeugs und verringert die Nutzlast. Das angegebene Mehrgewicht für Pakete und Sonderausstattung weist das Mehrgewicht gegenüber der Serienausstattung des jeweiligen Modells bzw. Grundrisses aus. Das Gesamtgewicht der ausgewählten Sonderausstattung darf die in den Modellübersichten angegebene herstellereitig festgelegte Masse für Sonderausstattung nicht überschreiten.

Hierbei handelt es sich um einen für jeden Typ und Grundriss ermittelten kalkulatorischen Wert, mit dem HYMER festlegt, wieviel Gewicht für werkseitig eingebaute Sonderausstattung maximal zur Verfügung steht. Ausführliche Hinweise und Erläuterungen zur Gewichtsthematik finden Sie im Abschnitt Rechtliche Hinweise.

# SONDERAUSSTATTUNG HYMER B-KLASSE MASTERLINE I

		Preis €	B-ML 1780	B-ML 1790	B-ML 1880	B-ML 1890	Mehrgewicht (kg)*
<b>Chassis-/Gewichtsvarianten</b>							
V100601508	Mercedes-Benz Sprinter 4,43 t - 417 CDI - 125 KW/170 PS - Euro VI-E <sup>111)</sup>	2.190,-	○	○	-	-	0
V100601508	Mercedes-Benz Sprinter 5,5 t - 417 CDI - 125 KW/170 PS - Euro VI-E	2.190,-	-	-	○	○	0
V201104500	Gewichtsvariante 4.500 kg (bei Mercedes-Benz Sprinter 415/417 CDI) <sup>92)</sup>		◆	◆	-	-	0
V201105000	Gewichtsvariante 5.000 kg (bei Mercedes-Benz Sprinter 415/417 CDI)		-	-	◆	◆	0
<b>Basis</b>							
V2062110	Halogen Nebelscheinwerfer <sup>108)</sup>	290,-	○	○	○	○	1
V2062112	LED-Nebelscheinwerfer inkl. statischem Kurvenlicht <sup>89)</sup>	790,-	○	○	○	○	1,5
V2058014	Vier-Kreis-Vollluftfederung (3-Achser)	13.990,-	-	-	○	○	78
V2021027	16" Leichtmetallräder (schwarz) mit Ganzjahresbereifung <sup>48) 91)</sup>	1.390,-	○	○	●	●	4
V2021027	16" Leichtmetallräder (silber) mit Ganzjahresbereifung <sup>91) 48)</sup>	1.390,-	○	○	-	-	4
V3003011	Außenfarbe Crystal-Silver-Metallic	4.990,-	○	○	○	○	30
V2090512	Spurverbreiterung Vorderachse (insg. 60 mm)	340,-	○	○	○	○	9,5
V2058011	Vier-Kreis-Vollluftfederung (2-Achser) <sup>111)</sup>	11.990,-	○	○	-	-	52
V2021041	17" Leichtmetallräder (silber) mit Sommerbereifung <sup>48)</sup>	1.650,-	○	○	-	-	-7
V2021027	16" Leichtmetallräder (silber) mit Ganzjahresbereifung (B-ML 880/890) <sup>48)</sup>		-	-	◆	◆	0
V2021041	17" Leichtmetallräder (Silber) mit Sommerbereifung (B-ML 880/890) <sup>48)</sup>	260,-	-	-	○	○	-10
V2054515	Lenkradheizung <sup>56)</sup>	370,-	○	○	○	○	1
<b>Aufbau</b>							
V30522180	Elektrische Dachmarkise (weiß) inkl. dimmbarer LED-Beleuchtung, 550 x 300 cm <sup>9) 113)</sup>	2.590,-	○	○	-	-	65
V30522180	Elektrische Dachmarkise (silber) inkl. dimmbarer LED-Beleuchtung, 550 x 300 cm <sup>9) 113)</sup>	2.590,-	○	○	-	-	65
V30522190	Elektrische Dachmarkise (weiß) inkl. dimmbarer LED-Beleuchtung, 600 x 300 cm <sup>9) 113)</sup>	2.890,-	-	-	○	○	70
V30522190	Elektrische Dachmarkise (silber) inkl. dimmbarer LED-Beleuchtung, 600 x 300 cm <sup>9) 113)</sup>	2.890,-	-	-	○	○	70
V2007111	Anhängerkupplung - Kugelkopf abnehmbar (max. 2,0 t) <sup>10) 11) 118)</sup>	1.255,-	○	○	○	○	33
V20391J	Elektrische Frontscheibenerwärmung	695,-	○	○	○	○	0
V3020211	Elektrische Trittstufe an der Fahrertür (wird beim Öffnen der Fahrertür automatisch ausgefahren)	450,-	○	○	○	○	8
V2045012	Hydraulische Hubstützenanlage mit automatischer Nivellierung vorne und hinten <sup>96)</sup>	7.990,-	○	○	○	○	83
V30020113	Komfort-Plus-Eingangstür inkl. Zuziehhilfe, RFID (schlüssellosem) Zugang und Zentralverriegelung	990,-	○	○	○	○	2
V20460J	Komfort-Stützen hinten (2 Stück) <sup>96)</sup>	395,-	○	○	○	○	9
V20062J	Rahmenverlängerung inkl. 450 kg Garagentraglast <sup>11)</sup>	495,-	○	○	○	○	25
V3055012	Sicherheitsschloss für Fahrertür und Wohnraum-Eingangstür	590,-	○	○	○	○	1
V3009011	Elektrischer Dachhaubenlüfter 40 x 40 cm, mit Funktion Zu- und Abluft über Küche <sup>16)</sup>	450,-	○	○	○	○	5
V3011016	HYMER Panorama-Kurbeldachhaube 80 x 50 cm, doppelverglast im Heck	590,-	○	○	○	○	12
<b>Ausbau</b>							
V20855J	Sitzheizung und Lordosenstütze für Pilotensitze	720,-	○	○	○	○	0
V4052015	Hochwertiger runder Tisch, ausziehbar mit Echtholzrahmen <sup>119) 114)</sup>	595,-	○	○	○	○	20
V4062010	5. Sitzplatz mit Beckengurt an der Sitzbank gegen Fahrtrichtung rechts <sup>103)</sup>	590,-	○	○	-	-	38
V4062011	5. Sitzplatz mit 3-Punkt-Gurt an der Sitzbank in Fahrtrichtung rechts <sup>120) 103)</sup>	890,-	-	-	○	○	38
V6001012	Elektrischer Rollladen im Bug inkl. Sichtschutzrollo für Frontschreiber (von unten nach oben zuziehbar) und Sonnenblendenfunktion	1.640,-	○	○	○	○	16
V30410J	Isoliermatte für Fahrerhaus-Fußraum, lose beigelegt	165,-	□	□	□	□	3
V40070J	Bugstauschränke anstelle Hubbett <sup>121)</sup>	550,-	○	○	○	○	-16
V40430J	Multifunktions-Sideboard anstelle Couch inkl. Sitzgelegenheit, Schuh- und Multimediafach sowie 2 x 230 V und 1 x Doppel-USB <sup>122) 123) 124)</sup>	750,-	○	○	○	○	15
V4040510	Schublade und Einlegewanne als Stauraum in der Sitzgruppe	295,-	○	○	○	○	3
V30310J	Riffelblechboden, Filzverkleidung und 2 zusätzliche Zurrschienen in Heckgarage	495,-	□	□	□	□	22
V50100J	Außendusche in der Garage	290,-	○	○	○	○	1
V3072010	Abschließbares Fach auf der Beifahrerseite	195,-	○	○	○	○	3
<b>Wohn- und Schlafraum &amp; Beleuchtung</b>							
V60285J	Bettenbau für Komfort L-Sitzgruppe mit absenkbarer Tisch <sup>104) 103)</sup>	450,-	○	○	○	○	5
V40220E	Hubbett elektrisch absenkbar	1.495,-	○	○	○	○	3
V40220EA	Hubbett elektrisch absenkbar zum Einzelbett umbaubar <sup>119)</sup>	1.995,-	○	○	○	○	18



Der werkseitige Einbau von Sonderausstattung erhöht die tatsächliche Masse des Fahrzeugs und verringert die Nutzlast. Das angegebene Mehrgewicht für Pakete und Sonderausstattung weist das Mehrgewicht gegenüber der Serienausstattung des jeweiligen Modells bzw. Grundrisses aus. Das Gesamtgewicht der ausgewählten Sonderausstattung darf die in den Modellübersichten angegebene herstellereitig festgelegte Masse für Sonderausstattung nicht überschreiten. Hierbei handelt es sich um einen für jeden Typ und Grundriss ermittelten kalkulatorischen Wert, mit dem HYMER festlegt, wieviel Gewicht für werkseitig eingebaute Sonderausstattung maximal zur Verfügung steht. Ausführliche

Hinweise und Erläuterungen zur Gewichtsthematik finden Sie im Abschnitt Rechtliche Hinweise. Bei einer Auflastung erhöht sich die herstellereitig festgelegte Masse für Sonderausstattung. Die Erhöhung ergibt sich aus der höheren Nutzlast durch das alternative Fahrgestell. Hiervon sind das erhöhte Eigengewicht des alternativen Fahrgestells sowie insbesondere das Gewicht für ggf. verpflichtende schwerere Motorvarianten (z. B. 180 PS) abzuziehen. Eine nähere Darstellung aller obligatorischen technischen Abhängigkeiten finden Sie in den Erläuterungen zu den Fußnoten.

		Preis €	B-ML I 780	B-ML I 790	B-ML I 880	B-ML I 890	Mehrgewicht (kg)*
V40220MA	Hubbett manuell absenkbar zum Einzelbett umbaubar inkl. Schlafsystem mit Tellerfederrost <sup>119)</sup>	1.290,-	○	○	○	○	15
V40350J	Hubbett Leiter	75,-	○	○	○	○	5
V60260J	Zusatzpolster zwischen den Längseinzelbetten inkl. integrierter Komfortaufstieg	450,-	○	—	○	—	4
<b>Küche</b>							
V40310129	TEC-Tower (Kühl-/Gefrierkombination 153 l, Backofen) <sup>115) 48)</sup>	690,-	○	○	○	○	10
V4020012	Herd-/Backofenkombination <sup>116)</sup>	890,-	○	○	○	○	29
V4028014	Hybrid-Kocher (Gas- und Induktionskocher) <sup>117)</sup>	695,-	○	○	○	○	2.5
V4001511	Küchenarbeitsplatte aus Mineralwerkstoff	1.590,-	○	○	●	●	10
<b>Badezimmer</b>							
V5053010	Keramiktoilette	495,-	○	○	○	○	10
<b>Installation &amp; Technik</b>							
V5026013	Automatische Gasflaschenumschaltanlage mit Crash Sensor und EisEx <sup>17)</sup>	370,-	○	○	○	○	3
V50250J	Gasfilter für automatische Gasflaschenumschaltanlage <sup>17) 18)</sup>	195,-	○	○	○	○	0
V50230J	Gassteckdose außen mit Absperrhahn	195,-	○	○	○	○	1
V5012515	HYMER-Smart-Battery-System 2.0 - Erweiterung: Zweites Batteriemodul Aufbau 80 Ah LFP inkl. Zusatzlader (Gesamtkapazität 160 Ah)	1.790,-	□	□	□	□	10.5
V5012516	HYMER-Smart-Battery-System 2.0 - Erweiterung: Drittes und Viertes Batteriemodul Aufbau 2 x 80 Ah LFP (Gesamtkapazität 320 Ah) <sup>82)</sup>	3.490,-	□	□	□	□	21
V5047010	Vorverkabelung Solaranlage	195,-	○	○	○	○	0.5
V5047029	Solaranlage 2 x 95 Watt mit Solarladeregler (MPPT) und Anzeige	1.690,-	○	○	○	○	8
V5033014	Dachklimaanlage 2.400 W	2.290,-	○	○	○	○	33
V5069710	Wasserfilter für Frischwassersystem	250,-	○	○	○	○	1
V3064012	Toilettenentlüftung	295,-	○	○	○	○	1
<b>Multimedia</b>							
V5054514	32" Smart LED-TV mit integrierten Lautsprechern, Fernbedienung, HYMER Smart-Multimedia-System mit Bluetooth (DVB-T/C, DVB-S2) und elektrischem Halter inkl. Receiver <sup>28)</sup>	1.890,-	○	○	○	○	10
V5055011	Zweiter Smart LED-TV im Schlafbereich 22" TFT mit integrierten Lautsprechern, DVB-T/C, DVB-S2, Verkabelung und Wandhalterung <sup>29)</sup>	1.440,-	○	○	○	○	13
V50440116	Satelliten-Flachantenne digital ohne Receiver	2.690,-	○	○	○	○	17
V50440123	Satellitenantenne digital mit 80 cm Spiegel, ohne Receiver	2.890,-	○	○	○	○	14.5
V50440124	Satellitenantenne digital mit 80 cm Spiegel und Twin LNB	3.190,-	○	○	○	○	15.5
<b>Textilien &amp; Dekore</b>							
V100904009	Möbeldekor Velvet Ash		◆	◆	◆	◆	0
V100704165	Stoffkombination Porto		◆	◆	◆	◆	0
V100704171	Textilleder-/Stoffkombination Valetta	990,-	○	○	○	○	4
V100704166	Leder-/Stoffkombination Tenerife	2.990,-	○	○	○	○	4
V100704090	Lederausstattung Grigio	2.990,-	○	○	○	○	6.5
V100704167	Lederausstattung Isola	2.990,-	○	○	○	○	6.5
V602104011	Teppichboden Laguna <sup>30)</sup>	395,-	○	○	○	○	7
V602104009	Teppichboden Samona <sup>30)</sup>	395,-	○	○	○	○	7
<b>Pakete</b>							
V8006420	Ausstattungsline Plus <sup>83)</sup>	3.500,-	○	○	○	○	0
V8006421	Ausstattungsline Premium <sup>83)</sup>	6.250,-	○	○	○	○	4
V8039014	Wohnkomfort-Paket	900,-	○	○	○	○	7
V8007117	Autarkie-Paket Lithium XL	6.490,-	○	○	○	○	45.5
V8005016	Arktis-Paket smart	2.575,-	○	○	○	○	39
<b>TÜV / Brief</b>							
V7005010	TÜV-Abnahme / Brief	165,-	▲	▲	▲	▲	0

● Serienausstattung ○ Sonderausstattung ▲ Verpflichtend ▲ Zum Zeitpunkt der Veröffentlichung nicht bekannt Weitere Hinweise ab S. 110  
◆ auf Wunsch (ohne Berechnung) — Nicht möglich □ Im Paket enthalten



Der werkseitige Einbau von Sonderausstattung erhöht die tatsächliche Masse des Fahrzeugs und verringert die Nutzlast. Das angegebene Mehrgewicht für Pakete und Sonderausstattung weist das Mehrgewicht gegenüber der Serienausstattung des jeweiligen Modells bzw. Grundrisses aus. Das Gesamtgewicht der ausgewählten Sonderausstattung darf die in den Modellübersichten angegebene herstellerseitig festgelegte Masse für Sonderausstattung nicht überschreiten. Hierbei handelt es sich um einen für jeden Typ und Grundriss ermittelten kalkulatorischen Wert, mit dem HYMER festlegt, wieviel Gewicht für werkseitig eingebaute Sonderausstattung maximal zur Verfügung steht. Ausführliche

Hinweise und Erläuterungen zur Gewichtsthematik finden Sie im Abschnitt Rechtliche Hinweise. Bei einer Auflastung erhöht sich die herstellerseitig festgelegte Masse für Sonderausstattung. Die Erhöhung ergibt sich aus der höheren Nutzlast durch das alternative Fahrgestell. Hiervon sind das erhöhte Eigengewicht des alternativen Fahrgestells sowie insbesondere das Gewicht für ggf. verpflichtende schwerere Motorvarianten (z. B. 180 PS) abzuziehen. Eine nähere Darstellung aller obligatorischen technischen Abhängigkeiten finden Sie in den Erläuterungen zu den Fußnoten.

# PREISE UND TECHNISCHE DATEN HYMER B-KLASSE MASTERLINE I BLACKLINE



	B-ML I 780 BlackLine	B-ML I 790 BlackLine	B-ML I 880 BlackLine	B-ML I 890 BlackLine
Preis a) €	180.500,-	180.500,-	191.500,-	191.500,-
Fahrgestell	Mercedes-Benz Sprinter 417 CDI	Mercedes-Benz Sprinter 417 CDI	Mercedes-Benz Sprinter 417 CDI	Mercedes-Benz Sprinter 417 CDI
Antriebsart	Frontantrieb	Frontantrieb	Frontantrieb	Frontantrieb
kw (PS)	125 (170)	125 (170)	125 (170)	125 (170)
Abgasnorm	Euro VI-E	Euro VI-E	Euro VI-E	Euro VI-E
Länge / Breite / Höhe (cm)	789 <sup>1)</sup> / 235 <sup>2)</sup> / 298 <sup>3)</sup>	789 <sup>1)</sup> / 235 <sup>2)</sup> / 298 <sup>3)</sup>	899 <sup>1)</sup> / 235 <sup>2)</sup> / 298 <sup>3)</sup>	899 <sup>1)</sup> / 235 <sup>2)</sup> / 298 <sup>3)</sup>
Aufbaubreite / Innenbreite (cm)	225 / 218	225 / 218	225 / 218	225 / 218
Stehhöhe im Wohnbereich (cm)	198	198	198	198
Radstand (mm)	4500	4500	4800	4800
Masse in fahrbereitem Zustand (-/+ 5%) (kg)*	3654 (3471 - 3837)* <sup>32)</sup>	3664 (3481 - 3847)* <sup>32)</sup>	4150 (3943 - 4358)* <sup>32)</sup>	4185 (3976 - 4394)* <sup>32)</sup> **
Herstellerseitig festgelegte Masse für Sonderausstattung (kg)*	407	397	970	935
Technisch zulässige Gesamtmasse (kg)*	4430	4430	5500	5500
Maximal technisch zulässige Anhängelast (kg)*	1450 ○ <sup>4)</sup>	1450 ○ <sup>4)</sup>	1100 ○ <sup>4)</sup>	1100 ○ <sup>4)</sup>
Zugelassene Sitzplätze (einschließlich Fahrer)*	4 - 5 ○ <sup>5)</sup>	4 - 5 ○ <sup>5)</sup>	4 - 5 ○ <sup>5)</sup>	4 - 5 ○ <sup>5)</sup>
Isolierung Boden / Wand / Dach (mm)	41 / 34 / 34	41 / 34 / 34	41 / 34 / 34	41 / 34 / 34
Lichtes Maß Stauraum- / Garagentür B x H (cm)	110 x 123	90 x 114 / 90 x 94	110 x 123	90 x 114 / 90 x 94
Bettenmaß Hubbett L x B (cm)	197 x 145 / 2x 199 x 65 ○	197 x 145 / 2x 199 x 65 ○	197 x 145 / 2x 199 x 65 ○	197 x 145 / 2x 199 x 65 ○
Bettenmaß Heck L x B (cm)	207 x 90 / 202 x 90	200 x 156	2x 205 x 90	200 x 156
Bettenmaß Mitte L x B (cm)	205 x 110 - 50 ○	205 x 110 - 50 ○	205 x 110 - 75 ○	205 x 110 - 75 ○
Schlafplätze	4 - 5 ○	4 - 5 ○	4 - 5 ○	4 - 5 ○
Bad B x T (cm)	90 x 80	90 x 80	90 x 80	90 x 80
Separate Dusche B x T (cm)	73 x 77	73 x 77	73 x 77	73 x 77
Kleiderschrank B x T x H (cm)	30 x 57 x 190	30 x 56 x 107 / 30 x 56 x 107	30 x 57 x 190 / 65 x 57 x 190	30 x 56 x 107 / 30 x 56 x 107 / 65 x 57 x 190
Kühlschrankvolumen (Gefrierfach) (l)	153	153	153	153
Serienheizung	Gas-Warmwasserheizung	Gas-Warmwasserheizung	Gas-Warmwasserheizung	Gas-Warmwasserheizung
Stauraum für Gasflaschen (in Füllgewicht)	2 x 11kg	2 x 11kg	2 x 11kg	2 x 11kg
Frischwassertankkapazität gesamt (l)	180	180	180	180
Frischwassertank bei Fahrbefüllung (l)	20	20	20	20
Abwassertank (l)	150	150	150	150
Steckdosen 230 V / 12 V / USB	4 / 2 / 6	4 / 2 / 6	4 / 2 / 6	4 / 2 / 6

● Serienausstattung    ○ Sonderausstattung    ▲ Verpflichtend    △ Zum Zeitpunkt der Veröffentlichung nicht bekannt    \*\* Werte geschätzt  
◆ auf Wunsch (ohne Berechnung)    — Nicht möglich    □ Im Paket enthalten



\* INFO

Bei der angegebenen Masse in fahrbereitem Zustand handelt es sich um einen im Typgenehmigungsverfahren festgelegten Standardwert. Aufgrund von Fertigungstoleranzen kann die real gewogene Masse in fahrbereitem Zustand vom oben angegebenen Wert abweichen. Abweichungen von bis zu ± 5 % der Masse in fahrbereitem Zustand sind rechtlich zulässig und möglich. Die zulässige Spanne in Kilogramm ist im Klammerzusatz hinter der Masse in fahrbereitem Zustand angegeben. Bei der herstellerseitig festgelegten Masse für Sonderausstattung handelt es sich um einen für jeden Typ und Grundriss ermittelten kalkulatorischen Wert, mit dem HYMER festlegt, wieviel Gewicht für werkseitig eingebaute Sonderausstattung maximal zur Verfügung steht. Die Begrenzung der Sonderausstattung soll gewährleisten, dass die Mindestnutzlast, d.h. die gesetzlich vorgeschriebene freie Masse für Gepäck und nachträglich eingebautes Zubehör, bei den von HYMER ausgelieferten Fahrzeugen auch tatsächlich für die Zuladung

zur Verfügung steht. Das reale Gewicht Ihres Fahrzeugs ab Werk kann erst bei Wiegung am Bandende ermittelt werden. Sollte die Wiegung im Ausnahmefall ergeben, dass die tatsächliche Zuladungsmöglichkeit trotz der Begrenzung der Sonderausstattung die Mindestnutzlast wegen einer zulässigen Gewichtsabweichung nach oben unterschreitet, werden wir vor einer Auslieferung des Fahrzeugs gemeinsam mit Ihrem Handelspartner und Ihnen prüfen, ob wir bspw. das Fahrzeug auflasten, Sitzplätze reduzieren oder Sonderausstattung herausnehmen. Die technisch zulässige Gesamtmasse des Fahrzeugs sowie die technisch zulässige Gesamtmasse auf der Achse dürfen nicht überschritten werden. Ausführliche Hinweise & Erläuterungen zur Gewichtsthematik und zur Konfiguration des Fahrzeugs finden Sie im Abschnitt Rechtliche Hinweise. Eine nähere Darstellung aller obligatorischen technischen Abhängigkeiten finden Sie in den Erläuterungen im Abschnitt Fußnoten.

# SERIENAUSSTATTUNGEN HYMER B-KLASSE MASTERLINE I BLACKLINE

	B-ML I 780 BlackLine	B-ML I 790 BlackLine	B-ML I 880 BlackLine	B-ML I 890 BlackLine
<b>Chassis-/Gewichtsvarianten</b>				
Mercedes-Benz Sprinter 4,43 t - 417 CDI - 125 KW/170 PS - Euro VI-E <sup>111)</sup>	●	●	—	—
Mercedes-Benz Sprinter 5,5 t - 417 CDI - 125 KW/170 PS - Euro VI-E	—	—	●	●
<b>Basis</b>				
Außenfarbe Crystal-Silver-Metallic	●	●	●	●
Super-Leichtbau Chassis (SLC)	●	●	●	●
Tiefrahmenchassis mit Durchladefunktion	●	●	●	●
Automatikgetriebe 9G-TRONIC inkl. Hold-Funktion	●	●	●	●
92 l Kraftstofftank	●	●	●	●
22 l AdBlue Tank	●	●	●	●
Außenspiegel abgehängt in Schwarz, elektrisch beheiz- und verstellbar, inkl. Weitwinkelspiegel	●	●	●	●
Chrom-Ausführung Bug (Kühlergrill- / Nebelscheinwerferblende)	●	●	●	●
HYMER Premium Voll-LED Scheinwerfer	●	●	●	●
Komfort-Sicherheitsfahrwerk	●	●	●	●
Motorraumdämmung und Unterbodenverkleidung Fahrerhaus	●	●	●	●
Schmutzfänger an Vorder- und Hinterachse	●	●	●	●
Verstärkte Vorderachse	●	●	●	●
Vorbereitung Anhängerkupplung	●	●	●	●
Tandemachse	—	—	●	●
16" Leichtmetallräder (schwarz) mit Ganzjahresbereifung <sup>48) 91)</sup>	●	●	●	●
Ablage für Smartphones inkl. wireless charging Funktion und Ladestandsanzeige	●	●	●	●
Akustik-Paket Mercedes-Benz	●	●	●	●
Cupholder anstelle Ablagefach	●	●	●	●
ECO-Start-Stop-Funktion	●	●	●	●
Elektrische Parkbremse	●	●	●	●
Fahrer- und Beifahrerairbag <sup>40)</sup>	●	●	●	●
Getränkehalter Fahrer- und Beifahrerplatz	●	●	●	●
Keyless Start (Start-Stop-Taste für komfortablen Motorstart)	●	●	●	●
Ladepaket Instrumententafel mit 2 x USB-C Stecker 5V / 1x 12V-Steckdose	●	●	●	●
Lederlenkrad (bei Automatikgetriebe)	●	●	●	●
Multifunktionslenkrad	●	●	●	●
Offene Ablage Cockpit Beifahrerseite	●	●	●	●
Vollautomatische Klimaanlage THERMOTRONIC	●	●	●	●
Warmluft-Zusatzheizung elektrisch	●	●	●	●
ABS (Anti-Blockiersystem) / ASR (Antischlupfregelung) / EBV (Elektronische Bremskraftverteilung) und ESP (Elektronisches Stabilitäts-Programm)	●	●	●	●
Aktiver Abstands-Assistent DISTRONIC PLUS inkl. Lenkrad-Multifunktionstasten	●	●	●	●
Aktiver Brems-Assistent	●	●	●	●
Aktiver Spurhalte-Assistent	●	●	●	●
Aufmerksamkeits-Assistent	●	●	●	●
Automatische Fahrlichtsteuerung	●	●	●	●
Intelligenter Geschwindigkeitsassistent	●	●	●	●
Regensensor	●	●	●	●
Seitenwindassistent	●	●	—	—
Verkehrszeichen-Assistent	●	●	●	●
Navigation & Smartphone-Integration für MBUX-System	●	●	●	●
MBUX 10,25" Multimediasystem mit Rückfahrkamera, Sprachsteuerung und Touchscreen	●	●	●	●
<b>Aufbau</b>				
Designbeklebung BlackLine	●	●	●	●
Optimale PUAL-Sandwich-Isolierung Alu/Alu (Wand 34mm / Dach 34mm)	●	●	●	●
Echtglas Seitenscheiben, aufgesetzt	●	●	●	●
Elektrische Einstiegstufe, 1-stufig	●	●	●	●
Fahrtür mit elektrischem Fensterheber und Einstiegsbeleuchtung	●	●	●	●
65 cm Maxi - Komfort-Eingangstür mit Innenschale, 2-fach Verriegelung, Fenster mit Verdunkelung und Mülleimer	●	●	●	●
Exklusive HYMER-Multifunktionsrückleuchten in LED-Hybridtechnologie	●	●	●	●
Garagentraglast bis 350 kg (optional 450kg). Bitte beachten Sie die Achslasten.	●	●	●	●

	B-ML I 780 BlackLine	B-ML I 790 BlackLine	B-ML I 880 BlackLine	B-ML I 890 BlackLine
Große Garagentüren in Fahrtrichtung rechts und links	●	●	●	●
Modernes 3D Heckdesign isoliert mit integrierten Leuchten	●	●	●	●
Beheizter Doppelboden inkl. Kellerfächer	●	●	●	●
GFK Dachbeschichtung <sup>13)</sup>	●	●	●	●
GFK-Leichtbauboden mit XPS-Isolierung (Boden 41mm)	●	●	●	●
Großes Durchladefach mit beidseitigem Zugang von außen inkl. extra tiefem Kellerfach und Zugriff von innen	●	●	●	●
Dachlüfter 40 x 40 cm mit Verdunkelungsrollo und Mückenschutz über Hubbett	●	●	●	●
HYMER Panorama-Kurbeldachhaube 80 x 50 cm, doppeltverglast mit LED-Beleuchtung im Wohnraum	●	●	●	●
Klarglas-Dachhaube 40 x 40 cm mit Verdunkelungsrollo und Mückenschutz über Heckbett(en)	●	●	●	●
Ausstellfenster im Heck in Fahrtrichtung rechts und links inkl. Verdunkelungsrollo und Mückenschutz	●	●	●	●
Elektrische Dachmarkise inkl. dimmbarer LED-Beleuchtung, Gehäuse anthrazit, 550 x 300 cm <sup>9) 113)</sup>	●	●	—	—
Elektrische Dachmarkise inkl. dimmbarer LED-Beleuchtung, Gehäuse anthrazit, 600 x 300 cm <sup>9) 113)</sup>	—	—	●	●
<b>Ausbau</b>				
Elektrischer Rollladen im Bug inkl. Sichtschutzrollo für Frontschreibe (von unten nach oben zuziehbar) und Sonnenblendenfunktion	●	●	●	●
Faltverdunkelung im Fahrerhaus aus hochwertigem plissierten Stoff	●	●	●	●
Fliegenschutzrollo an der Eingangstür	●	●	●	●
Fußboden in Betonoptik	●	●	●	●
Pilotensitze in Wohnraumstoff, dreh-/höhen- und neigungsverstellbar mit 2 Armlehnen	●	●	●	●
Komfort L-Sitzgruppe mit Loungepolstern und 2 integrierten 3-Punkt-Gurten	●	●	●	●
Schublade und Einlegewanne als Stauraum in der Sitzgruppe	●	●	●	●
Luxus-Tisch 360° drehbar, längs und quer verschiebbar	●	●	●	●
<b>Wohn- und Schlafraum &amp; Beleuchtung</b>				
Multifunktionale ergonomische Möbelemente	●	●	●	●
Hubbett manuell absenkbar	●	●	●	●
Queensbett im Heck elektrisch höhenverstellbar	—	●	—	●
Mehrzonen-Kaltschaummatratze inkl. hochwertige Matratzenunterlage (Gewirke) zur Belüftung im Heck	—	●	—	●
Schlafkomfortsystem mit Tellerfederrost und Mehrzonen-Kaltschaummatratze für Hubbett	●	●	●	●
Innovative Schlafkomfortmatratze mit integriertem Tellerfedersystem für Heckbetten	●	—	●	—
Ambient-Light-System: Mehr-Ebenen Lichtsystem mit dynamischer und individueller Steuerung der Beleuchtung (inkl. Lichttemperatur) sowie stimmungsvoller Sockelbeleuchtung <sup>106)</sup>	●	●	●	●
Beleuchtung dimmbar (über Taster)	●	●	●	●
Komplette LED-Innenbeleuchtung	●	●	●	●
LED-Thekenbeleuchtung	●	●	●	●
Nachtbeleuchtung	●	●	●	●
Spannbettlaken nach Maß für Heckbetten individuell an Matratzen angepasst	●	●	●	●
4 Kissen mit Bezug	●	●	●	●
<b>Küche</b>				
Apothekerauszug	●	●	●	●
Küchen-Schubladen mit Soft-Close-Funktion und Besteckeinsatz	●	●	●	●
Extra breite, frei einteilbare Küchenschubladen	●	●	●	●
153 l Jumbo-Kühlschrank	●	●	●	●
Extra tiefes Spülbecken mit eingepasstem Schneidebrett und hohem Wasserhahn	●	●	●	●
Großer Kocher mit Glasabdeckung und Frontbedienung	●	●	●	●
Struktur-Wandverkleidung als Spritzschutz	●	●	●	●
<b>Badezimmer</b>				
Milchglas-Dachlüfter 40 x 40 cm mit Verdunkelungsrollo, Mückenschutz und integrierter Kleiderstange über der Dusche	●	●	●	●
Salonbad mit separater Dusche, Waschbereich, Toilette und Kleiderschrank	—	—	●	●
Einlegeboden mit Holzoberfläche	●	●	●	●
<b>Installation &amp; Technik</b>				
Automatische Gasflaschenumschaltanlage mit Crash Sensor und EisEx <sup>17)</sup>	●	●	●	●
Gasfilter für automatische Gasflaschenumschaltanlage <sup>17) 18)</sup>	●	●	●	●
Gas-Warmwasserheizung (inkl. Booster im Fahrerhaus) inkl. Armaturenblettkonvektoren	●	●	●	●
LCD-Bedienteil für die Heizung	●	●	●	●
HYMER Connect Sensoren-Paket inkl. 1x Gasfüllstandssensor, 1x Temperatursensor und 2x Kontaktsensor	●	●	●	●
HYMER Connect zur Steuerung und Überwachung smarterer Fahrzeugfunktionen über die HYMER Connect App <sup>52)</sup>	●	●	●	●
7 Zoll Touch-Display zur komfortablen Steuerung und Kontrolle von smarten Fahrzeugfunktionen	●	●	●	●
Extra tiefer Gaskasten für einfachen Gasflaschenwechsel mit komfortablem Zugang durch Außentüre	●	●	●	●
HYMER-Smart-Battery-System 2.0 - Batteriemodul Aufbau 80 Ah LFP (Gesamtkapazität 80 Ah)	●	●	●	●
Ladebooster für sicheres Laden der Aufbauatterie während der Fahrt (bis zu 70 A)	●	●	●	●
Doppel-USB jeweils an Sitzgruppe und in Beifahrerschränken	●	●	●	●

	B-ML I 780 BlackLine	B-ML I 790 BlackLine	B-ML I 880 BlackLine	B-ML I 890 BlackLine
180 l Frischwassertank isoliert und beheizt (20 l in Fahrstellung)	●	●	●	●
150 l Abwassertank isoliert und beheizt	●	●	●	●
Elektrische Abwassertankentleerung mit Schalter am Armaturenbrett	●	●	●	●
Smart Connect Wasserfüllstandsanzeige (in 1%-Schritten)	●	●	●	●
Wasserfilter für Frischwassersystem	●	●	●	●
Vorverkabelung Solaranlage	●	●	●	●
Solaranlage 3 x 95 Watt mit Solarladeregler (MPPT) und Anzeige	●	●	●	●
4 x 230 V / 1 x 12 V / 1 x Doppel-USB Zusatzsteckdosen sowie Wohnkomfortleuchten	●	●	●	●
<b>Multimedia</b>				
Radio-/TV-Vorbereitung inkl. 12 V und 230 V Steckdose, 2 Lautsprecher Fahrerhaus, 2 Lautsprecher Bugbett, 2 Lautsprecher im Heck, Radio- und DVB-T2 Antenne	●	●	●	●
DAB Radio	●	●	●	●
32" Smart LED-TV mit integrierten Lautsprechern, Fernbedienung, HYMER Smart-Multimedia-System mit Bluetooth (DVB-T/C, DVB-S2) und elektrischem Halter inkl. Receiver	●	●	●	●
5G-WLAN-Router mit Außenantenne und Dual-SIM-Slot (SIM-Karte nicht inbegriffen)	●	●	●	●
Smart-Multimedia-Verkabelung Wohnraum (DSP-Box inkl. Verkabelung TV-Wohnraum zu DSP-Box)	●	●	●	●
<b>Textilien &amp; Dekore</b>				
Möbeldekor Grand Oak	●	●	●	●
Stoffkombination Bogota	●	●	●	●
<b>Pakete</b>				
BlackLine Paket B-ML I 780/790	●	●	—	—
BlackLine Paket B-ML I 880/890	—	—	●	●

# B-ML I BLACKLINE 780/790

# HYMER

## PAKETINHALTE

Mercedes-Benz Sprinter 4,43 t - 417 CDI - 125 KW/170 PS - Euro VI-E

Außenfarbe Crystal-Silver-Metallic

HYMER Premium Voll-LED Scheinwerfer

Außenspiegel abgehängt in Schwarz, elektrisch beheiz- und verstellbar, inkl. Weitwinkelspiegel

16" Leichtmetallräder (schwarz) mit Ganzjahresbereifung

Ablage für Smartphones inkl. wireless charging Funktion und Ladestandsanzeige

Ladepaket Instrumententafel mit 2 x USB-C Stecker 5V / 1x 12V-Steckdose

Lederlenkrad (bei Automatikgetriebe)

Vollautomatische Klimaanlage THERMOTRONIC

Aktiver Abstands-Assistent DISTRONIC PLUS inkl. Lenkrad-Multifunktionstasten

Verkehrszeichen-Assistent

Navigation & Smartphone-Integration für MBUX-System

Designbeklebung BlackLine

Elektrische Dachmarkise inkl. dimmbarer LED-Beleuchtung, Gehäuse schwarz, 550 x 300 cm

Elektrischer Rollladen im Bug inkl. Sichtschutzrollo für Frontscheibe (von unten nach oben zuziehbar) und Sonnenblendenfunktion

Schublade und Einlegewanne als Stauraum in der Sitzgruppe

Einlegeboden mit Holzoberfläche

4 x 230 V / 1 x 12 V / 1 x Doppel-USB Zusatzsteckdosen sowie Wohnkomfortleuchten

HYMER Connect Sensoren-Paket inkl. 1x Gasfüllstandssensor, 1x Temperatursensor und 2x Kontaktsensor

Solaranlage 3 x 95 Watt mit Solarladeregler (MPPT) und Anzeige

Spannbettlaken nach Maß für Heckbetten individuell an Matratzen angepasst

Fußboden in Betonoptik

4 Kissen mit Bezug

Automatische Gasflaschenumschaltanlage mit Crash Sensor und EisEx

Gasfilter für automatische Gasflaschenumschaltanlage

Wasserfilter für Frischwassersystem

Smart Connect Wasserfüllstandsanzeige (in 1%-Schritten)

**8.790 €  
Preisvorteil!**

**B-ML I 780 BlackLine**



**B-ML I 790 BlackLine**



Preise	B-ML I 780 BLACKLINE	B-ML I 790 BLACKLINE
Grundpreis	162.400,- €	162.400,- €
Summe Paket	26.890,- €	26.890,- €
Gesamtpreis	189.290,- €	189.290,- €
<b>Preisvorteil</b>	<b>8.790,- €</b>	<b>8.790,- €</b>
Angebotspreis	180.500,- €	180.500,- €

Irrtümer und technische Änderungen vorbehalten;  
Aktueller Druckstand 07/2025

## MULTIMEDIA

32" Smart LED-TV mit integrierten Lautsprechern, Fernbedienung, HYMER Smart-Multimedia-System mit Bluetooth (DVB-T/C, DVB-S2) und elektrischem Halter inkl. Receiver

5G-WLAN-Router mit Außenantenne und Dual-SIM-Slot (SIM-Karte nicht inbegriffen)

# B-ML I BLACKLINE 880/890



## PAKETINHALTE

Mercedes-Benz Sprinter 5,5 t - 417 CDI - 125 KW/170 PS - Euro VI-E

Außenfarbe Crystal-Silver-Metallic

HYMER Premium Voll-LED Scheinwerfer

Außenspiegel abgehängt in Schwarz, elektrisch beheiz- und verstellbar, inkl. Weitwinkelspiegel

Ablage für Smartphones inkl. wireless charging Funktion und Ladestandsanzeige

Ladepaket Instrumententafel mit 2 x USB-C Stecker 5V / 1x 12V-Steckdose

Lederlenkrad (bei Automatikgetriebe)

Vollautomatische Klimaanlage THERMOTRONIC

Aktiver Abstands-Assistent DISTRONIC PLUS inkl. Lenkrad-Multifunktionstasten

Verkehrszeichen-Assistent

Navigation & Smartphone-Integration für MBUX-System

Designbeklebung BlackLine

Elektrische Dachmarkise inkl. dimmbarer LED-Beleuchtung, Gehäuse schwarz, 600 x 300 cm

Elektrischer Rollladen im Bug inkl. Sichtschutzrollo für Frontscheibe (von unten nach oben zuziehbar) und Sonnenblendenfunktion

Schublade und Einlegewanne als Stauraum in der Sitzgruppe

Einlegeboden mit Holzoberfläche

4 x 230 V / 1 x 12 V / 1 x Doppel-USB Zusatzsteckdosen sowie Wohnkomfortleuchten

HYMER Connect Sensoren-Paket inkl. 1x Gasfüllstandssensor, 1x Temperatursensor und 2x Kontaktsensor

Solaranlage 3 x 95 Watt mit Solarladeregler (MPPT) und Anzeige

Spannbettlaken nach Maß für Heckbetten individuell an Matratzen angepasst

Automatische Gasflaschenumschaltanlage mit Crash Sensor und EisEx

Fußboden in Betonoptik

4 Kissen mit Bezug

Gasfilter für automatische Gasflaschenumschaltanlage

Wasserfilter für Frischwassersystem

Smart Connect Wasserfüllstandsanzeige (in 1%-Schritten)

9.000 €  
Preisvorteil!

B-ML I 880 BlackLine   4 - 5



B-ML I 890 BlackLine   4 - 5



Preise	B-ML I 880 BLACKLINE	B-ML I 890 BLACKLINE
Grundpreis	174.500,- €	174.500,- €
Summe Paket	26.000,- €	26.000,- €
Gesamtpreis	200.500,- €	200.500,- €
<b>Preisvorteil</b>	<b>9.000,- €</b>	<b>9.000,- €</b>
Angebotspreis	191.500,- €	191.500,- €

Irrtümer und technische Änderungen vorbehalten;  
Aktueller Druckstand 07/2025

## PAKETINHALTE

32" Smart LED-TV mit integrierten Lautsprechern, Fernbedienung, HYMER Smart-Multimedia-System mit Bluetooth (DVB-T/C, DVB-S2) und elektrischem Halter inkl. Receiver

5G-WLAN-Router mit Außenantenne und Dual-SIM-Slot (SIM-Karte nicht inbegriffen)

# PAKETE HYMER B-KLASSE MASTERLINE I BLACKLINE

## Autarkie-Paket Lithium XL

HYMER-Smart-Battery-System 2.0 - Erweiterung: Zweites Batteriemodul Aufbau 80 Ah LFP inkl. Zusatzlader (Gesamtkapazität 160 Ah)

HYMER-Smart-Battery-System 2.0 - Erweiterung: Drittes und Viertes Batteriemodul Aufbau 2 x 80 Ah LFP (Gesamtkapazität 320 Ah)

Wechselrichter 12 V auf 230 V, 1800 Watt mit Netzvorrangschaltung

Paketpreis (inkl. MwSt.)	6.490,-
Mehrgewicht (kg)*	45,5

## Arktis-Paket smart

Wärmetauscher für Gas-Warmwasserheizung

Wärmetauscher-Vorbereitung Mercedes-Benz

Gas-Warmwasser-Garagenbodenheizung

Isoliermatte für Frontscheibe außen

Isoliermatte für Fahrerhaus-Fußraum, lose beigelegt

Zuheizer (unterstützt die Heizung beim Erwärmen des Fahrzeugs)

Riffelblechboden, Filzverkleidung und 2 zusätzliche Zurrstreifen in Heckgarage

Paketpreis (inkl. MwSt.)	2.575,-
Mehrgewicht (kg)*	39

- Serienausstattung
- Sonderausstattung
- ▲ Verpflichtend
- △ Zum Zeitpunkt der Veröffentlichung nicht bekannt
- ◆ auf Wunsch (ohne Berechnung)
- Nicht möglich
- Im Paket enthalten



Der werkseitige Einbau von Sonderausstattung erhöht die tatsächliche Masse des Fahrzeugs und verringert die Nutzlast. Das angegebene Mehrgewicht für Pakete und Sonderausstattung weist das Mehrgewicht gegenüber der Serienausstattung des jeweiligen Modells bzw. Grundrisses aus. Das Gesamtgewicht der ausgewählten Sonderausstattung darf die in den Modellübersichten angegebene herstellereitig festgelegte Masse für Sonderausstattung nicht überschreiten.

Hierbei handelt es sich um einen für jeden Typ und Grundriss ermittelten kalkulatorischen Wert, mit dem HYMER festlegt, wieviel Gewicht für werkseitig eingebaute Sonderausstattung maximal zur Verfügung steht. Ausführliche Hinweise und Erläuterungen zur Gewichtsthematik finden Sie im Abschnitt Rechtliche Hinweise.

# SONDERAUSSTATTUNG HYMER B-KLASSE MASTERLINE I BLACKLINE

		Preis €	B-ML I 780 BlackLine	B-ML I 790 BlackLine	B-ML I 880 BlackLine	B-ML I 890 BlackLine	Mehrgewicht (kg)*
<b>Chassis-/Gewichtsvarianten</b>							
V201104500	Gewichtsvariante 4.500 kg (bei Mercedes-Benz Sprinter 415/417 CDI) <sup>92)</sup>		◆	◆	-	-	0
V201105000	Gewichtsvariante 5.000 kg (bei Mercedes-Benz Sprinter 415/417 CDI)		-	-	◆	◆	0
<b>Basis</b>							
V2062112	LED-Nebelscheinwerfer inkl. statischem Kurvenlicht <sup>89)</sup>	790,-	○	○	○	○	1,5
V2058014	Vier-Kreis-Vollluftfederung (3-Achser)	13.990,-	-	-	○	○	78
V2090512	Spurverbreiterung Vorderachse (insg. 60 mm)	340,-	○	○	○	○	9,5
V2058011	Vier-Kreis-Vollluftfederung (2-Achser) <sup>111)</sup>	11.990,-	○	○	-	-	52
V2054515	Lenkradheizung	370,-	○	○	○	○	1
<b>Aufbau</b>							
V2007111	Anhängerkupplung - Kugelkopf abnehmbar (max. 2,0 t) <sup>10) 11) 118)</sup>	1.255,-	○	○	○	○	33
V20391J	Elektrische Frontscheibenerwärmung	695,-	○	○	○	○	0
V3020211	Elektrische Trittstufe an der Fahrertür (wird beim Öffnen der Fahrertür automatisch ausgefahren)	450,-	○	○	○	○	8
V2045012	Hydraulische Hubstützenanlage mit automatischer Nivellierung vorne und hinten <sup>96)</sup>	7.990,-	○	○	○	○	83
V30020113	Komfort-Plus-Eingangstür inkl. Zuziehhilfe, RFID (schlüssellosem) Zugang und Zentralverriegelung	990,-	○	○	○	○	2
V20460J	Komfort-Stützen hinten (2 Stück) <sup>96)</sup>	395,-	○	○	○	○	9
V20062J	Rahmenverlängerung inkl. 450 kg Garagentraglast <sup>11)</sup>	495,-	○	○	○	○	25
V3055012	Sicherheitsschloss für Fahrertür und Wohnraum-Eingangstür	590,-	○	○	○	○	1
V3009011	Elektrischer Dachhaubenlüfter 40 x 40 cm, mit Funktion Zu- und Abluft über Küche <sup>16)</sup>	450,-	○	○	○	○	5
V3011016	HYMER Panorama-Kurbeldachhaube 80 x 50 cm, doppeltverglast im Heck	590,-	○	○	○	○	12
<b>Ausbau</b>							
V20855J	Sitzheizung und Lordosenstütze für Pilotensitze	720,-	○	○	○	○	0
V4052015	Hochwertiger runder Tisch, ausziehbar mit Echtholzrahmen <sup>119) 114)</sup>	595,-	○	○	○	○	20
V4062010	5. Sitzplatz mit Beckengurt an der Sitzbank gegen Fahrtrichtung rechts <sup>103)</sup>	590,-	○	○	-	-	38
V4062011	5. Sitzplatz mit 3-Punkt-Gurt an der Sitzbank in Fahrtrichtung rechts <sup>120) 103)</sup>	890,-	-	-	○	○	38
V30410J	Isoliermatte für Fahrerhaus-Fußraum, lose beigelegt	165,-	□	□	□	□	3
V40070J	Bugstauschränke anstelle Hubbett <sup>121)</sup>	550,-	○	○	○	○	-16
V40430J	Multifunktions-Sideboard anstelle Couch inkl. Sitzgelegenheit, Schuh- und Multimediafach sowie 2 x 230 V und 1 x Doppel-USB <sup>122) 123) 124)</sup>	750,-	○	○	○	○	15
V30310J	Riffelblechboden, Filzverkleidung und 2 zusätzliche Zurrschienen in Heckgarage	495,-	□	□	□	□	22
V3072010	Abschließbares Fach auf der Beifahrerseite	195,-	○	○	○	○	3
V50100J	Außendusche in der Garage	290,-	○	○	○	○	1
<b>Wohn- und Schlafrum &amp; Beleuchtung</b>							
V60285J	Bettenbau für Komfort L-Sitzgruppe mit absenkbarem Tisch <sup>104) 103)</sup>	450,-	○	○	○	○	5
V40220E	Hubbett elektrisch absenkbar	1.495,-	○	○	○	○	3
V40220EA	Hubbett elektrisch absenkbar zum Einzelbett umbaubar <sup>119)</sup>	1.995,-	○	○	○	○	18
V40220MA	Hubbett manuell absenkbar zum Einzelbett umbaubar inkl. Schlafsystem mit Tellerfederrost <sup>119)</sup>	1.290,-	○	○	○	○	15
V40350J	Hubbett Leiter	75,-	○	○	○	○	5
V60260J	Zusatzpolster zwischen den Längseinzelbetten inkl. integrierter Komfortaufstieg	450,-	○	-	○	-	4
<b>Küche</b>							
V40310129	TEC-Tower (Kühl-/Gefrierkombination 153 l, Backofen) <sup>115) 48)</sup>	690,-	○	○	○	○	10
V4020012	Herd-/Backofenkombination <sup>116)</sup>	890,-	○	○	○	○	29
V4028014	Hybrid-Kocher (Gas- und Induktionskocher) <sup>117)</sup>	695,-	○	○	○	○	2,5
V4001511	Küchenarbeitsplatte aus Mineralwerkstoff	1.590,-	○	○	●	●	10
<b>Badezimmer</b>							
V5053010	Keramiktoilette	495,-	○	○	○	○	10
<b>Installation &amp; Technik</b>							



Der werkseitige Einbau von Sonderausstattung erhöht die tatsächliche Masse des Fahrzeugs und verringert die Nutzlast. Das angegebene Mehrgewicht für Pakete und Sonderausstattung weist das Mehrgewicht gegenüber der Serienausstattung des jeweiligen Modells bzw. Grundrisses aus. Das Gesamtgewicht der ausgewählten Sonderausstattung darf die in den Modellübersichten angegebene herstellereitig festgelegte Masse für Sonderausstattung nicht überschreiten. Hierbei handelt es sich um einen für jeden Typ und Grundriss ermittelten kalkulatorischen Wert, mit dem HYMER festlegt, wieviel Gewicht für werkseitig eingebaute Sonderausstattung maximal zur Verfügung steht. Ausführliche

Hinweise und Erläuterungen zur Gewichtsthematik finden Sie im Abschnitt Rechtliche Hinweise. Bei einer Auflastung erhöht sich die herstellereitig festgelegte Masse für Sonderausstattung. Die Erhöhung ergibt sich aus der höheren Nutzlast durch das alternative Fahrgestell. Hiervon sind das erhöhte Eigengewicht des alternativen Fahrgestells sowie insbesondere das Gewicht für ggf. verpflichtende schwerere Motorvarianten (z. B. 180 PS) abzuziehen. Eine nähere Darstellung aller obligatorischen technischen Abhängigkeiten finden Sie in den Erläuterungen zu den Fußnoten.

		Preis €	B-ML I 780 BlackLine	B-ML I 790 BlackLine	B-ML I 880 BlackLine	B-ML I 890 BlackLine	Mehrgewicht (kg)*
V50230J	Gassteckdose außen mit Absperrhahn	195,-	○	○	○	○	1
V5012515	HYMER-Smart-Battery-System 2.0 - Erweiterung: Zweites Batteriemodul Aufbau 80 Ah LFP inkl. Zusatzlader (Gesamtkapazität 160 Ah)	1.790,-	□	□	□	□	10.5
V5012516	HYMER-Smart-Battery-System 2.0 - Erweiterung: Drittes und Viertes Batteriemodul Aufbau 2 x 80 Ah LFP (Gesamtkapazität 320 Ah) <sup>82)</sup>	3.490,-	□	□	□	□	21
V5033014	Dachklimaanlage 2.400 W	2.290,-	○	○	○	○	33
V3064012	Toilettenentlüftung	295,-	○	○	○	○	1
<b>Multimedia</b>							
V5055011	Zweiter Smart LED-TV im Schlafbereich 22" TFT mit integrierten Lautsprechern, DVB-T/C, DVB-S2, Verkabelung und Wandhalterung <sup>29)</sup>	1.440,-	○	○	○	○	13
V50440116	Satelliten-Flachantenne digital ohne Receiver	2.690,-	○	○	○	○	17
V50440123	Satellitenantenne digital mit 80 cm Spiegel, ohne Receiver	2.890,-	○	○	○	○	14.5
V50440124	Satellitenantenne digital mit 80 cm Spiegel und Twin LNB	3.190,-	○	○	○	○	15.5
<b>Textilien &amp; Dekore</b>							
V100704165	Stoffkombination Porto		◆	◆	◆	◆	0
V100704171	Textilleder-/Stoffkombination Valetta	990,-	○	○	○	○	4
V100704166	Leder-/Stoffkombination Tenerife	2.990,-	○	○	○	○	4
V100704090	Lederausstattung Grigio	2.990,-	○	○	○	○	6.5
V100704167	Lederausstattung Isola	2.990,-	○	○	○	○	6.5
V602104011	Teppichboden Laguna	395,-	○	○	○	○	7
V602104009	Teppichboden Samona	395,-	○	○	○	○	7
<b>Pakete</b>							
V8007117	Autarkie-Paket Lithium XL	6.490,-	○	○	○	○	45.5
V8005016	Arktis-Paket smart	2.575,-	○	○	○	○	39
<b>TÜV / Brief</b>							
V7005010	TÜV-Abnahme / Brief	165,-	▲	▲	▲	▲	0

● Serienausstattung    ○ Sonderausstattung    ▲ Verpflichtend    △ Zum Zeitpunkt der Veröffentlichung nicht bekannt    Weitere Hinweise ab S. 110  
◆ auf Wunsch (ohne Berechnung)    — Nicht möglich    □ Im Paket enthalten



Der werkseitige Einbau von Sonderausstattung erhöht die tatsächliche Masse des Fahrzeugs und verringert die Nutzlast. Das angegebene Mehrgewicht für Pakete und Sonderausstattung weist das Mehrgewicht gegenüber der Serienausstattung des jeweiligen Modells bzw. Grundrisses aus. Das Gesamtgewicht der ausgewählten Sonderausstattung darf die in den Modellübersichten angegebene herstellerseitig festgelegte Masse für Sonderausstattung nicht überschreiten. Hierbei handelt es sich um einen für jeden Typ und Grundriss ermittelten kalkulatorischen Wert, mit dem HYMER festlegt, wieviel Gewicht für werkseitig eingebaute Sonderausstattung maximal zur Verfügung steht. Ausführliche

Hinweise und Erläuterungen zur Gewichtsthematik finden Sie im Abschnitt Rechtliche Hinweise. Bei einer Auflastung erhöht sich die herstellerseitig festgelegte Masse für Sonderausstattung. Die Erhöhung ergibt sich aus der höheren Nutzlast durch das alternative Fahrgestell. Hiervon sind das erhöhte Eigengewicht des alternativen Fahrgestells sowie insbesondere das Gewicht für ggf. verpflichtende schwerere Motorvarianten (z. B. 180 PS) abzuziehen. Eine nähere Darstellung aller obligatorischen technischen Abhängigkeiten finden Sie in den Erläuterungen zu den Fußnoten.

# PREISE UND TECHNISCHE DATEN HYMER VENTURE S



	Venture S
Preis a) €	238.500,-
Fahrgestell	Mercedes-Benz Sprinter 419 CDI
Antriebsart	Allrad
kw (PS)	140 (190)
Abgasnorm	Euro VI-E
Länge / Breite / Höhe (cm)	645 <sup>1)</sup> / 216 <sup>2)</sup> / 307 <sup>3)</sup>
Aufbaubreite / Innenbreite (cm)	207 / 200
Dachtyp	Schlafdach
Stehhöhe im Wohnbereich (cm)	196
Radstand (mm)	3665
Masse in fahrbereitem Zustand (-/+ 5%) (kg)*	3567 (3389 - 3745)*
Herstellerseitig festgelegte Masse für Sonderausstattung (kg)*	363
Technisch zulässige Gesamtmasse (kg)*	4100
Maximal technisch zulässige Anhängelast (kg)*	1780 <sup>○</sup> 4)
Zugelassene Sitzplätze (einschließlich Fahrer)*	2
Isolierung Boden / Wand / Dach (mm)	41 / 34 / 34
Bettenmaß Heck L x B (cm)	190 x 120 - 110
Bettenmaß Aufstelddach L x B (cm)	210 - 140 x 140
Schlafplätze	4
Bad B x T (cm)	127 x 67
Separate Dusche B x T (cm)	64 x 74
Kleiderschrank B x T x H (cm)	30 x 540 x 196
Küche B x T x H (cm)	168 x 60 x 93
Serienheizung	Diesel Warmluft, 6 kW
Stauraum für Gasflaschen (in Füllgewicht)	1 x 5kg
Frischwassertankkapazität gesamt (l)	120
Frischwassertank bei Fahrbefüllung (l)	20
Abwassertank (l)	100
Batteriekapazität (Ah)	4x80 Ah (LFP)
Steckdosen 230 V/ 12 V/ USB	6 / 6 / 9

- Serienausstattung      ○ Sonderausstattung      ▲ Verpflichtend      △ Zum Zeitpunkt der Veröffentlichung nicht bekannt
- ◆ auf Wunsch (ohne Berechnung)      — Nicht möglich      □ Im Paket enthalten

## \* INFO

Bei der angegebenen Masse in fahrbereitem Zustand handelt es sich um einen im Typgenehmigungsverfahren festgelegten Standardwert. Aufgrund von Fertigungstoleranzen kann die real gewogene Masse in fahrbereitem Zustand vom oben angegebenen Wert abweichen. Abweichungen von bis zu ± 5 % der Masse in fahrbereitem Zustand sind rechtlich zulässig und möglich. Die zulässige Spanne in Kilogramm ist im Klammerzusatz hinter der Masse in fahrbereitem Zustand angegeben. Bei der herstellerseitig festgelegten Masse für Sonderausstattung handelt es sich um einen für jeden Typ und Grundriss ermittelten kalkulatorischen Wert, mit dem HYMER festlegt, wieviel Gewicht für werkseitig eingebaute Sonderausstattung maximal zur Verfügung steht. Die Begrenzung der Sonderausstattung soll gewährleisten, dass die Mindestnutzlast, d.h. die gesetzlich vorgeschriebene freie Masse für Gepäck und nachträglich eingebautes Zubehör, bei den von HYMER ausgelieferten Fahrzeugen auch tatsächlich für die Zuladung

zur Verfügung steht. Das reale Gewicht Ihres Fahrzeugs ab Werk kann erst bei Wiegung am Bandende ermittelt werden. Sollte die Wiegung im Ausnahmefall ergeben, dass die tatsächliche Zuladungsmöglichkeit trotz der Begrenzung der Sonderausstattung die Mindestnutzlast wegen einer zulässigen Gewichtsabweichung nach oben unterschreitet, werden wir vor einer Auslieferung des Fahrzeugs gemeinsam mit Ihrem Handelspartner und Ihnen prüfen, ob wir bspw. das Fahrzeug auflasten, Sitzplätze reduzieren oder Sonderausstattung herausnehmen. Die technisch zulässige Gesamtmasse des Fahrzeugs sowie die technisch zulässige Gesamtmasse auf der Achse dürfen nicht überschritten werden. Ausführliche Hinweise & Erläuterungen zur Gewichtsthematik und zur Konfiguration des Fahrzeugs finden Sie im Abschnitt Rechtliche Hinweise. Eine nähere Darstellung aller obligatorischen technischen Abhängigkeiten finden Sie in den Erläuterungen im Abschnitt Fußnoten.

# SERIENAUSSTATTUNGEN HYMER VENTURE S

<b>Chassis-/Gewichtsvarianten</b>	
Mercedes-Benz Sprinter 4,1 t - 419 CDI - 140 KW/190 PS - Euro VI-E	●
<b>Basis</b>	
Pastell Steingrau	●
Stoßfänger, Radläufe und Anbauteile in ELASTOCOAT	●
Automatikgetriebe 9G-TRONIC inkl. Hold-Funktion	●
Allradantrieb (permanent) mit Torque-on-Demand	●
22 l AdBlue Tank	●
Außenspiegel elektrisch verstell- und beheizbar	●
LED-High-Performance-Scheinwerfer	●
Nebelscheinwerfer mit Abbiegelicht	●
Schmutzfänger an Hinterachse	●
Tagfahrlicht in Scheinwerfern integriert	●
Verstärkte Vorderachse	●
Wärmedämmendes Glas mit Tönungsstreifen an der Frontscheibe	●
Windschutzscheibe beheizbar	●
16" Stahlfelgen (schwarz) mit Stollenbereifung (All-Terrain) <sup>65)</sup>	●
Ablage für Smartphones inkl. wireless charging Funktion und Ladestandsanzeige	●
Ablage über Frontscheibe	●
Akustik-Paket Mercedes-Benz	●
Elektrische Fensterheber und Zentralverriegelung für Fahrerhaus	●
Elektrische Parkbremse	●
Fahrer- und Beifahrerairbag	●
Keyless Start (Start-Stop-Taste für komfortablen Motorstart)	●
Kombiinstrument mit Farbdisplay Mercedes-Benz	●
Ladepaket Instrumententafel mit 2 x USB-C Stecker 5V / 1x 12V-Steckdose	●
Lederlenkrad (bei Automatikgetriebe)	●
Lenkrad neigungs- und höhenverstellbar	●
Offene Ablage Cockpit Beifahrerseite	●
Parametrierbares Sondermodul zum Steuern von nachträglich installierten elektronischen Anbauteilen	●
Vollautomatische Klimaanlage THERMOTRONIC inkl. Regensensor	●
ABS (Anti-Blockiersystem) / ASR (Antischlupfregelung) / EBV (Elektronische Bremskraftverteilung) und ESP (Elektronisches Stabilitäts-Programm)	●
Aktiver Abstands-Assistent DISTRONIC PLUS inkl. Lenkrad-Multifunktionstasten	●
Aktiver Brems-Assistent	●
Aktiver Spurhalte-Assistent	●
Aufmerksamkeits-Assistent	●
Automatische Fahrlichtsteuerung	●
Berganfahrhilfe	●
Fernlicht-Assistent	●
Intelligenter Geschwindigkeitsassistent	●
Verkehrszeichen-Assistent	●
<b>Aufbau</b>	
Designabklebung in Wabenoptik	●
Steinschlagresistente Raptorlackierung für Stoßfänger, Radläufe und Anbauteile	●
Instant Loft - Pneumatisches Aufstelldach mit Luftkammersystem, elektrischer Verriegelung und Ambientebeleuchtung	●
Optimale PUAL-Sandwich-Isolierung Alu/Alu (Wand 34mm / Dach 34mm)	●
Außenstauraum rechts/links Heck	●
Elektrische Einstiegsstufe, 1-stufig inkl. Coming-Home-Beleuchtung	●
Exklusive HYMER-Multifunktionsrückleuchten in LED-Hybridtechnologie	●
Flexibles Befestigungssystem über Airline-Schienen an Heckklappe	●
Heckplattform mit Traglast bis 350 kg	●
Komfort-Plus-Eingangstür inkl. Zuziehhilfe, RFID (schlüssellosem) Zugang und Zentralverriegelung	●
Unterfahrschutz vorne und hinten	●
GFK-Leichtbauboden mit XPS-Isolierung (Boden 41mm)	●
44" LED-Lightbar über dem Fahrerhaus	●
Unterflur Stauraumkiste Fahrerseite	●
Dachlüfter 40 x 40 cm im Aufstelldach	●
Dachlüfter 40 x 40 cm über Sitzgruppe	●
Panorama-Fenster Hecksitzgruppe	●
Rahmenfenster in der Küche	●
<b>Ausbau</b>	

Mercedes-Benz Komfortsitz mit Wohnraumstoff bezogen, dreh-/höhen- und neigungsverstellbar mit 2 Armlehnen und Integraloptik <sup>88)</sup>	●
Faltverdunkelung für Fahrerhaus	●
Fliegenschutzrollo an der Eingangstür und an Heckplattform	●
Komfort-Pushlocks mit Echtlederschlaufen an Klappen und Schubkästen	●
Multifunktionswandpaneel mit Aluminiumprofilen (in Bambusoptik)	●
Raumhoher Kleiderschrank inkl. Apothekeauszug	●
Sekretär/ Mobiler Arbeitsplatz mit klappbarer Bambustischplatte	●
Stauraumsystem Fahrerhaus mit Filzboxen	●
Treppenaufstieg mit Bambustrittstufen	●
Verzurrösen an Sitzgruppe	●
Wandverkleidung in Filzoptik	●
Wohnraumtisch verschiebbar mit massiver Bambusplatte	●
Außendusche in Außenstaufach Fahrerseite	●
<b>Wohn- und Schlafräum &amp; Beleuchtung</b>	
Atmungsaktive Dual-Core-Matratze mit individuell einstellbarem Härtegrad	●
Spannbettlaken Aufstelldach	●
4 Kissen mit Bezug	●
Komplette LED-Innenbeleuchtung, warmweiß, dimmbar	●
Lichtpaket (Multifunktionale Pendelleuchte sowie 2 Ambiente-Leseleuchten für die Multifunktionswände)	●
<b>Küche</b>	
Arbeitsflächenerweiterung inkl. Schneidebrett	●
115 l Kompressor-Kühlschrank inkl. 17 l Gefrierfach und geräuscharmen Nachtmodus	●
Extra breite, frei einteilbare Küchenschubladen	●
FENIX Küchenarbeitsplatte supermatt, Antifingerprint	●
Mülleimer	●
Zweiflammkocher	●
<b>Badezimmer</b>	
Komfort-Bad mit patentierter Raumerweiterung inkl. bodenebener Dusche und Bambus-Duschsäule	●
Fenster im Bad	●
Kosmetikspiegel magnetisch	●
<b>Installation &amp; Technik</b>	
6 KW Diesel-Warmluftheizung mit 10l Warmwasserboiler und Luftdrucksensor (Höhenkit)	●
Warmluftheizung im Schlafräum separat regulierbar	●
7 Zoll Touch-Display zur komfortablen Steuerung und Kontrolle von smarten Fahrzeugfunktionen	●
HYMER Connect zur Steuerung und Überwachung smarter Fahrzeugfunktionen über die HYMER Connect App <sup>52)</sup>	●
HYMER-Smart-Battery-System 2.0 - (4x80 Ah LFP) inkl. Zusatzlader	●
Ladebooster für sicheres Laden der Aufbauakku während der Fahrt (bis zu 70 A)	●
Solaranlage 3 x 115 Watt mit Solarladeregler (MPPT)	●
Wechselrichter 12V auf 230V, 1600VA, 2.800W Spitzenleistung inkl. 70 A Zusatzlader <sup>125)</sup>	●
120 l Frischwassertank isoliert und beheizt (20 l in Fahrstellung)	●
100 l Abwassertank isoliert und beheizt	●
Elektrische Abwassertankentleerung	●
Wasserfilter für Frischwassersystem	●
Smart Connect Wasserfüllstandsanzeige (in 1%-Schritten)	●
<b>Multimedia</b>	
2 Lautsprecher Fahrerhaus, Radio- und DVB-T2 Antenne	●
Vernetzung der tech. Komponenten des Fahrzeugaufbaus	●
MBUX 10,25" Multimedia System inkl. Navigation, Sprachsteuerung, Lenkrad-Multifunktionstasten, DAB+, Touchscreen und Rückfahrkamera <sup>83)</sup>	●
Mobiler SONOS Smartspeaker inkl. Halterung für Multifunktionswand	●
<b>Textilien &amp; Dekore</b>	
Möbeldekor Native Bamboo	●
Stoffkombination Indiana	●
Fahrerhausteppich Venture S	●

# PAKETE HYMER VENTURE S

## Winterpaket

Sitzheizung und Lordosenstütze für Mercedes Benz Originalsitze

Wet Wiper System (Scheibenwischer mit integ. Spritzdüse)

Lenkradheizung

Wärmeisolierendes Fahrerhaus

Paketpreis (inkl. MwSt.)

1.390,-

Mehrgewicht (kg)\*

3

- Serienausstattung    ○ Sonderausstattung    ▲ Verpflichtend    △ Zum Zeitpunkt der Veröffentlichung nicht bekannt  
◆ auf Wunsch (ohne Berechnung)    — Nicht möglich    □ Im Paket enthalten



\* INFO

Der werkseitige Einbau von Sonderausstattung erhöht die tatsächliche Masse des Fahrzeugs und verringert die Nutzlast. Das angegebene Mehrgewicht für Pakete und Sonderausstattung weist das Mehrgewicht gegenüber der Serienausstattung des jeweiligen Modells bzw. Grundrisses aus. Das Gesamtgewicht der ausgewählten Sonderausstattung darf die in den Modellübersichten angegebene herstellereitig festgelegte Masse für Sonderausstattung nicht überschreiten.

Hierbei handelt es sich um einen für jeden Typ und Grundriss ermittelten kalkulatorischen Wert, mit dem HYMER festlegt, wieviel Gewicht für werkseitig eingebaute Sonderausstattung maximal zur Verfügung steht. Ausführliche Hinweise und Erläuterungen zur Gewichtsthematik finden Sie im Abschnitt Rechtliche Hinweise.

# SONDERAUSSTATTUNG HYMER VENTURE S

		Preis €	Venture S	Mehrgewicht (kg)*
		a)		
<b>Chassis-/Gewichtsvarianten</b>				
V201103880	Gewichtsvariante 3.880 kg	260,-	○	0
<b>Basis</b>				
V8006031	Außenfarbe Quellblau Metallic <sup>126) 48)</sup>	8.700,-	○	3.5
V2021051	18" Leichtmetallräder Delta Klassik_B (schwarz) mit Stollenbereifung (All-Terrain) <sup>48) 65)</sup>	5.790,-	○	22
V2113010	Wet Wiper System (Scheibenwischer mit integ. Spritzdüse) <sup>46)</sup>	100,-	□	0
V20855J	Sitzheizung und Lordosenstütze für Mercedes Benz Originalsitze <sup>45)</sup>	720,-	□	2
V2022210	Downhill Speed Regulation (Offroad-Betrieb)	590,-	○	0
<b>Aufbau</b>				
V30522110	Markise 3 m elektrisch (12V) mit LED-Beleuchtung	1.990,-	○	30
V2007111	Anhängerkupplung - Kugelkopf abnehmbar (max. 2,0 t)	1.990,-	○	24
V3071510	Fahrradträger an Airlineschienen (schwarz pulverbeschichtet) für zwei Fahrräder, max. Traglast 60 kg	2.390,-	○	17.5
V20460J	Komfort-Stützen hinten (2 Stück)	395,-	○	9
V3055010	Sicherheitsschloss für Aufbautür	290,-	○	0.5
V3012011	Elektrischer Dachhaubenlüfter mit Funktion Zu- und Abluft bei Sitzgruppe	450,-	○	5
<b>Ausbau</b>				
V30490J	2 Campingstühle + Tisch (passend für Stauraum Sitzgruppe)	490,-	○	14.5
V4016210	SKOTTI Gasgrill inkl. Gasflaschen-Anschlussset	250,-	○	4.5
<b>Badezimmer</b>				
V5053010	Keramiktoilette	495,-	○	10
V3064012	Toilettenentlüftung (geräuscharmer, stetiger Luftaustausch beim Spülen, kein Einsatz von zusätzlichen Toilettenchemikalien notwendig)	395,-	○	0.5
<b>Installation &amp; Technik</b>				
V5028021	1.800 W Elektroheizstab (für 6 kW Diesel-Warmluftheizung)	580,-	○	1.5
V50230J	Gasanschluss in Staufach	195,-	○	1
V5033015	Unterflurklimaanlage Truma Saphir Compact 1.800 W	1.990,-	○	24
<b>Multimedia</b>				
V5012810	Kompakter Beamer inkl. Halterung für Multifunktionswand und Leinwand	1.290,-	○	3
V5073019	HYMER Premium Fahrerhaus Soundsystem inkl. Subwoofer	850,-	○	0
<b>Textilien &amp; Dekore</b>				
V100704126	Leder-/Stoffkombination Moreno	2.990,-	○	5
<b>Pakete</b>				
V8031023	Winterpaket	1.390,-	○	3
<b>TÜV / Brief</b>				
V7005010	TÜV-Abnahme / Brief	165,-	▲	0

● Serienausstattung    ○ Sonderausstattung    ▲ Verpflichtend    △ Zum Zeitpunkt der Veröffentlichung nicht bekannt    Weitere Hinweise ab S. 110  
 ◆ auf Wunsch (ohne Berechnung)    — Nicht möglich    □ Im Paket enthalten



Der werkseitige Einbau von Sonderausstattung erhöht die tatsächliche Masse des Fahrzeugs und verringert die Nutzlast. Das angegebene Mehrgewicht für Pakete und Sonderausstattung weist das Mehrgewicht gegenüber der Serienausstattung des jeweiligen Modells bzw. Grundrisses aus. Das Gesamtgewicht der ausgewählten Sonderausstattung darf die in den Modellübersichten angegebene herstellereitig festgelegte Masse für Sonderausstattung nicht überschreiten. Hierbei handelt es sich um einen für jeden Typ und Grundriss ermittelten kalkulatorischen Wert, mit dem HYMER festlegt, wieviel Gewicht für werkseitig eingebaute Sonderausstattung maximal zur Verfügung steht. Ausführliche

Hinweise und Erläuterungen zur Gewichtsthematik finden Sie im Abschnitt Rechtliche Hinweise. Bei einer Auflastung erhöht sich die herstellereitig festgelegte Masse für Sonderausstattung. Die Erhöhung ergibt sich aus der höheren Nutzlast durch das alternative Fahrgestell. Hiervon sind das erhöhte Eigengewicht des alternativen Fahrgestells sowie insbesondere das Gewicht für ggf. verpflichtende schwerere Motorvarianten (z. B. 180 PS) abzuziehen. Eine nähere Darstellung aller obligatorischen technischen Abhängigkeiten finden Sie in den Erläuterungen zu den Fußnoten.

# HYMER ORIGINAL PARTS FÜR IHR REISEMOBIL

Das Produktportfolio von HYMER Original Parts bietet Ihnen Lösungen mit Mehrwert in ausgezeichneter Passform und stimmigem Design - natürlich in bewährter HYMER Qualität. Egal, ob Sie nach einer Lösung für den sicheren Transport Ihrer Fahrräder suchen oder sich für mehr Autarkie interessieren - wir bieten Ihnen passgenaue Produkte für Ihr Fahrzeug.




## HYMER Bike Carrier: Praktische Transportlösung für Ihre Fahrräder in der Heckgarage

Mit dem HYMER Bike Carrier können Sie einfach und platzsparend zwei Fahrräder oder E-Bikes in der Heckgarage verstauen. Durch die individuell verstellbare Haltestange und die Haltearme wird der Beladevorgang zum Kinderspiel.



## Platz für Individualität dank der modularen Zubehörwelt für die Einhängeschiene

HYMER Original Parts bietet Ihnen Zubehörartikel wie Tablet-Halter, eine Universalablage und Gewürzregale für die integrierte Schiene im Wohnraum. Passen Sie die Wände perfekt an Ihre Bedürfnisse an!



## HYMER Isolierung & Sonnenschutz


Schützen Sie sich vor Hitze oder Kälte im Fahrzeug mit den Isolierungen und Sonnenschutzmatten von HYMER Original Parts. Die qualitativ hochwertigen Matten sind mit wenigen Handgriffen montiert und zeichnen sich durch besondere Haltbarkeit aus.



## HYMER Fahrerhausteppich

Mit dem qualitativ hochwertigen Fahrerhausteppichen von HYMER Original Parts schützen Sie das Fahrerhaus Ihres Reisemobils. Der Teppich ist aus maßgeschneiderten und pflegeleichten Polypropylen-Tuftvelour und wird durch ein eingesticktes HYMER Logo veredelt.

HYMER Original Parts bietet darüber hinaus passgenaue Lösungen für Ihren Schlafkomfort, unterschiedliche Stauraumlösungen, vielfältige Kollektions- und Merchandiseartikel und vieles mehr. Werfen Sie einen Blick auf das gesamte Produktportfolio von HYMER Original Parts.



Original Zubehör ist nicht ab Werk lieferbar sondern über Ihren HYMER Handelspartner bestell- und nachrüstbar. Die Artikel werden nach Auslieferung ab Werk und nicht unter der Verantwortung des Herstellers nachträglich am Fahrzeug angebracht. Nachträglich am Fahrzeug angebrachte HYMER Originalteile und Zubehör beeinflussen die Zuladungsmöglichkeiten sowie die Achslasten.

Bitte beachten Sie, dass die technisch zulässige Gesamtmasse auf der Achse auch nach Anbringung der HYMER Originalteile und Zubehör nicht überschritten werden dürfen. Weitere Hinweise & Erläuterungen zur Gewichtsthematik finden Sie in unseren Gewichtsinformationen.

# WICHTIGE HINWEISE

## Abkürzungen

ABS = Antiblockiersystem  
ASR = Antriebsschlupfregelung - Traktionskontrolle  
EDS = Elektronische Differentialsperre  
ESC = Fahrdynamikregelung = ESP  
ESP = Elektronisches Stabilitätsprogramm - Fahrdynamikregelung  
HBA = Hydraulischer Bremsassistent  
LAC = Adaptives Stabilitätsprogramm  
MSR = Motor Schleppmoment Regelung  
EBV = Elektronische Bremskraftverteilung

Jede Änderung des werkseitigen Zustandes Ihres Fahrzeuges kann zu einer Beeinträchtigung der Fahr- und Verkehrssicherheit führen.

Bitte beachten Sie, dass bei Bestellung einer Sonderausstattung die Serienvariante entfallen kann. Einzelne Optionen aus Paketen können auch gegebenenfalls ohne Paket bestellt werden. Da nicht alle Abhängigkeiten einzelner Sonderausstattungen hier aufgeführt werden können, fragen Sie bitte bei Ihrem Händler nach.

Von der Hymer GmbH & Co. KG empfohlenes Zubehör und Original-Ersatzteile sind speziell für Ihr Fahrzeug entwickelt und von uns freigegeben worden. Ihr HYMER-Handelspartner führt diese Produkte; er ist über zulässige technische Einzelheiten informiert und führt die notwendigen Arbeiten fachgerecht aus.

Von der Hymer GmbH & Co. KG nicht freigegebene Zubehör-, An-, Um- oder Einbauteile können zu Schäden am Fahrzeug und zur Beeinträchtigung der Verkehrssicherheit führen. Selbst wenn für diese Teile ein Gutachten eines Sachverständigen, eine Teile-ABE oder eine Bauartgenehmigung vorliegt, besteht damit keine Vermutung für die ordnungsgemäße Beschaffenheit des Produkts.

Bitte haben Sie Verständnis, dass für Schäden, verursacht durch nicht von der Hymer GmbH & Co. KG freigegebene Produkte oder durch nicht zulässige Änderungen keine Haftung übernommen werden kann.

Gewichtsangaben sind ca.-Angaben. Die in der Preisliste angegebene Zuladung verringert sich bei Einbau von Sonderausstattung um die in der Preisliste angegebenen Gewichte.

Bitte beachten Sie: Die alternativ möglichen, aufpreispflichtigen Motorisierungen sowie alle weiteren Fahrgestelloptionen wie z.B. Automatikgetriebe und Klimaanlage bewirken eine Gewichtsveränderung. Das Mehrgewicht der einzelnen Fahrgestell- und Motorvarianten sowie Fahrgestelloptionen ist jeweils bei der fahrgestellbezogenen Sonderausstattung in den einzelnen Sonderausstattungslisten angegeben.

Bitte beachten Sie: Auf der Sitzbank im Wohnraum sind max. 2 Kindersitze nur zulässig, wenn der Tisch entfernt und sicher verstaut ist. Auf einer L-Sitzgruppe mit festem Tisch ist nur ein Kindersitz am Fenster zulässig. Hierfür muss das Seitenpolster entfernt werden und die Tischplatte in Richtung Fahrzeugmitte verschoben und arretiert werden. Bitte beachten Sie die genauen Hinweise in der jeweiligen Bedienungsanleitung.

Bitte beachten Sie, dass bei Einbau speziell von Heckanbauteilen wie Motorradhalterung oder Anhängerkupplung die vorgeschriebenen Achslasten eingehalten werden.

Die für Sonderausstattung angegebenen Preise haben nur im Rahmen der Serien-Neufertigung Gültigkeit. Ein nachträglicher Einbau von bestimmten Sonderausstattungsartikeln ist teilweise nicht möglich bzw. mit erheblichen Mehrkosten verbunden.

Diese Preisliste beinhaltet den Serienstand bei Druckfestlegung. Trotz Überprüfung der Inhalte sind Druckfehler nicht ausgeschlossen. Im Laufe des Modelljahres behalten wir uns vor, Ausstattungsänderungen, Produktverbesserungen und Preisveränderungen vorzunehmen. Die Grundrisse und abgebildete Fahrzeuge sind teilweise mit aufpreispflichtigen Sonderausstattungen abgebildet, diese sind kein Bestandteil des Serienumfangs.

Die Wasserversorgungsanlage entspricht mindestens dem Stand der Technik 07/2011 (Richtlinie 2002/72/EG).

Bitte informieren Sie sich vor Vertragsabschluss bei einem unserer autorisierten HYMER-Handelspartner über den aktuellen Produkt- und Serienstand. Sämtliche Preise sind unverbindlich empfohlene Verkaufspreise in Euro inklusiv gesetzlich gültiger Mehrwertsteuer ab Werk. Kosten für Fracht, Zulassung und Übergabe sind nicht enthalten. Änderungen in Preis, Konstruktion und Ausstattung behalten wir uns vor.

a) Es handelt sich um eine unverbindliche Preisempfehlung, die auf den deutschen Verkaufspreisen basiert. Preise in anderen Ländern können aufgrund der Währungsumrechnung und der länderspezifischen Mehrwertsteuer, Gebühren und Einfuhrzölle abweichen. Fragen Sie daher zum letzten Stand bitte einen örtlichen Händler nach den für Ihr Land geltenden Preisen. Diese Preisliste ersetzt alle vorherigen.

## Selbstabholung

Die Selbstabholung Ihres Motorcaravans im Werk ist leider nicht möglich.

# FUSSNOTEN

- 1) Die Länge ändert sich bei Einbau von Sonderausstattungen wie Anhängerkupplung, Dachreling mit Heckleiter, Backrack+, Fahrradträger, Reserverad inkl. Halterung außen an der Heckwand usw.
- 2) Die Gesamtbreite entspricht dem Maß inkl. Radläufe (exkl. Außenspiegel).
- 3) Die Höhe ändert sich bei Einbau von Sonderausstattungen wie SAT-Antenne, Dachreling usw. Die serienmäßige Radio-Dachantenne ist in der Gesamthöhe nicht berücksichtigt.
- 4) Bei der Angabe handelt es sich um die maximal technisch mögliche Anhängelast, unter Berücksichtigung des Zuggesamtgewichts der möglichen Chassisvarianten. Das Zuggesamtgewicht und damit verbunden die Anhängelast kann sich je nach Ausstattung/Chassisvariante und technisch zulässigen Gesamtmasse des Zugfahrzeugs verändern. Bis 12% Steigung: Mit zunehmender Höhe verringert sich zwangsläufig die Motorleistung. Ab 1.000 m über Meereshöhe und jede weitere 1.000 m sind jeweils 10% der Anhängelast vom Gespanngewicht abzuziehen. Ihr HYMER-Handelspartner berechnet die Anhängelast Ihres individuellen Fahrzeugs gerne. Bitte sprechen Sie ihn diesbezüglich gerne an.
- 5) Die angegebene Personenzahl kann sich reduzieren, wenn die Masse in fahrbereitem Zustand sich erhöht. Zu dieser Erhöhung kommt es insbesondere bei einer von der Grundvariante abweichenden Motorisierung, beim Einbau von Sonderausstattungen und bei Wahl einer entsprechenden Ausstattungsvariante. Vergewissern Sie sich anhand der Gewichtsangaben in der Preisliste oder im Gespräch mit Ihrem HYMER-Handelspartner, dass die Technisch zulässige Gesamtmasse nicht überschritten wird und genügend Ladekapazität für Personen und Bedarfsgegenstände bleibt.
- 6) Die Fiat Ducato 3,5-t-Chassis (Light- und Maxi-Chassis) mit einem zulässigen Gesamtgewicht von 3,5 t können nicht aufgelastet werden. Bitte beachten Sie dies bei der Bestellung.
- 7) Im Falle eines Unfalls werden die Bremsen automatisch fixiert um eine mögliche Folgekollision zu verhindern.
- 8) Außenfarbe Crystal Silver nicht in Verbindung mit Fahrerhaus Außenfarbe Campovolo Grau möglich.
- 9) Halterungen für Markisenfüße werden lose beigelegt.
- 10) Die Anhängerkupplung für Reisemobile ist nur in Verbindung mit der Rahmenverlängerung möglich.
- 11) Je nach Fahrzeugausstattung und Beladung kann es zu Situationen kommen, in denen es zu einer Achslastüberschreitung kommt, bevor die 450 kg der Heckgarage ausgereizt sind. Bei Beladung des Fahrzeuges sind die Achslasten und die zulässige Gesamtmasse zu beachten.
- 12) Bei 3.500 kg Gesamtmasse beträgt die Anhängelast 2.000 kg. Bei 3.650 kg Gesamtmasse beträgt die Anhängelast 1.850 kg.
- 13) Die GFK-Dachbeschichtung ist nicht der Fahrzeugfarbe angepasst. Die Oberfläche der GFK-Beschichtung entspricht in seiner Güte nicht einem lackierten Außenblech.
- 14) Aufpreis zur Tür mit 1-fach Verriegelung und Fenster.
- 15) Dachklimaanlage und Elektrischer Dachhaubenlüfter schließen sich aus.
- 16) Aufgrund von Herstellerangaben verweisen wir auf die maximale Höchstgeschwindigkeit von 150 km/h. Dennoch beachten Sie die StVZO des jeweiligen Landes und die Fahrzeugangaben.
- 17) Aufgrund von Herstellerangaben verweisen wir auf die Empfehlung, bei Option Automatische Gasflaschenumschaltanlage mit Crash Sensor und EisEx, den Gasfilter mitzubestellen.
- 18) Nur in Verbindung mit der automatischen Gasflaschenumschaltanlage mit Crash Sensor und EisEx erhältlich.
- 19) Mit dem HYMER-Smart-Battery-System (HY-Tec-LFP-Batterie 150) wird die zur Verfügung stehende elektrische Energie und damit die autarke Standzeit Ihres Reisemobils deutlich verlängert. Die HY-Tec-LFP-Batterie bietet bei praktisch identischen Bauraum (gegenüber den handelsüblichen 95Ah-AGM\_II-Batterien) eine um 200% gesteigerte, verfügbare Batteriekapazität verbunden mit einer Gewichtseinsparnis von rd. 6kg (ca. 22%). Diese erweiterungsfähige Lösung erhöht die Kapazität und die Leistung der Bleibatterien und steigert gleichzeitig die Effizienz und die Lebensdauer des Gesamtsystems. Die Lithiumbatterien werden parallel zu den Bleibatterien angeschlossen. Dabei übernehmen die Lithiumbatterien die meisten Ladezyklen, während die Bleibatterien als Backup-Speicher fungieren. Der Batteriecomputer regelt die optimale Ladung/ Entladung und zeigt zudem den Ladezustand (State-of-Charge) an.
- 20) Die zweite Aufbaubatterie (95 Ah AGM), das HYMER-Smart-Battery-System (50 Ah LFP), sowie das HYMER-Smart-Battery-System (150 Ah LFP) inkl. Zusatzlader 18 A können nicht gemeinsam bestellt bzw. im Fahrzeug montiert werden.
- 21) Zweite Wohnraumbatterie (95 Ah AGM) inkl. Zusatzlader 18 A und HYMER-Smart-Battery-System können nicht gemeinsam bestellt bzw. montiert werden.
- 22) Die Fußbodentemperierung elektrisch ist nur im begehbaren Bereich. Podest wird mit Warmluft beheizt und Bodenöffnungen werden nicht erwärmt.
- 23) Die Optionen Teppichboden und Fußbodentemperierung schließen sich gegenseitig aus. Es kann nur eine dieser Positionen zugeordnet werden.
- 24) Navigationsgerät inkl. automatischer Umschaltung von Starter- auf Wohnraumbatterie und Wahlschalter für Fahr- und Campingbetrieb.
- 25) Smart Control: Einfache Statusabfrage der Wasserfüllstände und Batteriespannung über die Bedieneinheit des Navigationsgerätes.
- 26) Je nach Smartphone-Typ und Softwarestand kann die Ausprägung einer etwaigen Smartphone-Nutzung variieren.
- 27) Die vollumfängliche Smartphone Integration in das Multimediasystem (z.B. Apple Car Play, Google Android Auto) kann nur gewährleistet werden, wenn das 9" Multimedia-Navigationssystem ab Werk mitbestellt wird. In der Nachrüstung ist die Smartphone Integration nicht möglich.
- 28) Nur in Verbindung mit einer TV-Vorbereitung/Flachbildschirmhalter möglich.
- 29) Zweiter LED-TV nur in Verbindung mit erstem LED-TV möglich.
- 30) Teppichboden und elektrische Fußbodentemperierung schließen sich gegenseitig aus.
- 31) Die Ausstattungslinie ist nicht in Verbindung mit anderen Paketen erhältlich.
- 32) Die angegebene Masse im fahrbereiten Zustand entspricht dem Fahrzeug mit Serien- und Editionsausstattung.
- 33) Bei Fahrzeugen mit Querbett ist das Ausstellfenster im Heck in Fahrtrichtung links nur als Option erhältlich.
- 34) Die beheizbare Windschutzscheibe ist nur in Verbindung mit dem Fahrassistenz-System erhältlich.
- 35) Aktiver Abstands-Assistent aktiv ab 30 km/h.
- 36) Der aktive Abstands-Assistent 30+ ist nur in Verbindung mit dem Fahrassistenz-System erhältlich.
- 37) Bei 3.500 kg bzw. 3.650 kg Gesamtmasse beträgt die Anhängelast 2.000 kg.
- 38) Mit dem HYMER-Smart-Battery-System (HY-Tec-LFP-Batterie 50) wird die zur Verfügung stehende elektrische Energie und damit die autarke Standzeit Ihres Reisemobils deutlich verlängert. Die HY-Tec-LFP-Batterie 50 bietet bei gleicher Kapazität, gegenüber einer handelsüblichen 95Ah-AGM\_II-Batterie, eine deutliche Gewichtseinsparung von 20 kg und benötigt nur 1/3 des Flächenbedarfs. Diese erweiterungsfähige Lösung erhöht die Kapazität und die Leistung der Bleibatterien und steigert gleichzeitig die Effizienz und die Lebensdauer des Gesamtsystems. Die Lithiumbatterien werden parallel zu den Bleibatterien angeschlossen. Dabei übernehmen die Lithiumbatterien die meisten Ladezyklen, während die Bleibatterien als Backup-Speicher fungieren. Der Batteriecomputer regelt die optimale Ladung/Entladung und zeigt zudem den Ladezustand (State-of-Charge) an.

- 39) Die Mercedes-Benz Sprinter 31x Chassis mit zul. Gesamtgewicht von 3.500 kg können nicht aufgelastet werden. Bitte beachten Sie dies bei der Bestellung.
- 40) Bitte beachten Sie: Der Beifahrerairbag ist nicht deaktivierbar! Daher ist es nicht erlaubt, Kindersitze mit Rückhaltesystem entgegen der Fahrtrichtung auf dem Beifahrersitz zu befestigen.
- 41) Nicht in Kombination mit der Option Stoßfänger, Anbauteile und Kühlergrill in Wagenfarbe möglich.
- 42) Nur in Verbindung mit der Außenfarbe Steingrau für den Aufbau erhältlich.
- 43) Nur in Verbindung mit der Außenfarbe Steingrau für das Fahrerhaus erhältlich.
- 44) Die Optionen "Kühlergrill Chrom" sowie "Stoßfänger, Anbauteile und Kühlergrillrahmen in Wagenfarbe lackiert" sind nur in Kombination erhältlich.
- 45) Nur in Verbindung mit dem Wet Wiper System erhältlich.
- 46) Nur in Verbindung mit der Option "Sitzheizung und Lordosenstütze für Mercedes Benz Originalsitze" möglich.
- 47) Je nach Fahrzeugausstattung und Beladung kann es zu Situationen kommen, in denen es zu einer Achslastüberschreitung kommt, bevor die 350 kg der Heckgarage ausgereizt sind. Bei Beladung des Fahrzeuges sind die Achslasten und die zulässige Gesamtmasse zu beachten.
- 48) Bei Bestellung dieser Sonderausstattung wird die Serienvariante nicht mitgeliefert.
- 49) Nicht in Verbindung mit Allradantrieb erhältlich.
- 50) Die Eco Start-Stop-Funktion entfällt bei der Option Allrad.
- 51) Bei Auswahl der Dachklimaanlage entfällt der Trennvorhang zum Schlafbereich (nur ML-T 570).
- 52) Mit der Hymer Connect App ist auch eine die Steuerung per Smartphone möglich. Der Fernzugriff und die Steuerung über die App und die damit verbundenen Gebühren sind für 2 Jahre inkludiert. Anschließend sind verschiedene Funktionen weiterhin eingeschränkt nutzbar.
- 53) Der Allradantrieb ist nur möglich mit der Mercedes-Sprinter 419-Chassisvariante.
- 54) Bei Bestellung der Option Allrad erhöht sich die Gesamthöhe um ca. 9 cm.
- 55) Nicht in Verbindung mit der Option 17" Felgen möglich.
- 56) Nur in Verbindung mit der Ausstattungslinie Plus oder Premium erhältlich.
- 57) Allrad wird serienmäßig mit Sommerreifen geliefert.
- 58) Allradantrieb nicht in Verbindung mit Ganzjahresbereifung.
- 59) Motorraumdämmung zur Geräuschkürzung und Motor-/Unterfahrschutz können nicht gemeinsam bestellt werden.
- 60) Nicht in Verbindung mit der Außenfarbe Hightech Silber.
- 61) Nur in Verbindung mit der Komfort-Eingangstür mit Fenster, Verdunkelungsrollo, integriertem Mülleimer und 2-fach Verriegelung möglich.
- 62) Nur in Verbindung mit Allradantrieb möglich.
- 63) Option Reifenluftdrucksensoren nicht in Verbindung mit der Option Stollenbereifung möglich.
- 64) Die 16" Stollenbereifung ist nur ab Werk bestellbar.
- 65) Bitte beachten Sie, dass die maximal mögliche Geschwindigkeit mit dieser Bereifung 120 km/h beträgt.
- 66) Bei der Bestellung des Ersatzrades wird ein Wagenheber beigelegt.
- 67) Nur in Verbindung mit den 16" Felgen erhältlich.
- 68) Das am 16"-Reserverad montierte Reifenprofil variiert je nach Antriebsart: Beim ML-T mit Allradantrieb ist ein Winterreifen verbaut, während beim Modell mit Heckantrieb ein Ganzjahresreifen verwendet wird.
- 69) Nicht in Verbindung mit dem Fahrradträger möglich.
- 70) Das 16" Stahl Reserverad inkl. Stollenbereifung ist nur in Verbindung mit den 16" Stahlfelgen (schwarz) mit Stollenbereifung erhältlich.
- 71) Die Markisenbeleuchtung ist mit der Vorzeltleuchte zusammengeschaltet.
- 72) Bei 3.500 kg bzw. 3.880 kg Gesamtmasse beträgt die Anhängelast 2.000 kg. Bei 4.100 kg Gesamtmasse beträgt die Anhängelast 1.780 kg.
- 73) Die Dachreling mit Heckleiter ist nur ab Werk erhältlich; bitte beachten Sie dies bei der Bestellung. Eine Nachrüstung ist nicht möglich.
- 74) Dachreling mit Heckleiter und geriffelter Aluminium Dachplatte nicht in Verbindung mit GFK-Dachbeschichtung möglich.
- 75) Solaranlage ist nicht in Verbindung mit Dachreling mit Heckleiter und geriffelter Aluminium Dachplatte möglich (außer B-MC I 550).
- 76) Nicht in Verbindung mit dem Reserverad außen an der Heckwand möglich.
- 77) Nicht in Verbindung mit dem Winterpaket erhältlich.
- 78) Nicht in Verbindung mit der Gas-Warmwasserheizung möglich.
- 79) Gas-Warmwasserheizung kann im Heckbereich separat durch einen Absperrhahn reguliert werden.
- 80) Nur in Verbindung mit der optionalen Gas-Warmwasserheizung möglich.
- 81) Nicht in Verbindung mit der Dieselheizung möglich.
- 82) Nur in Verbindung mit der Option HYMER-Smart-Battery-System 2.0 - Erweiterung: Zweites Batteriemodul Aufbau 80 Ah (LFP) inkl. Zusatzlader erhältlich.
- 83) Fahrzeugabmaße und Gewichte können in der Mercedes me App hinterlegt werden.
- 84) Nur in Verbindung mit den Außenfarben Fahrerhaus: Hymer Weiß, Obsidianschwarz oder Tenoritgrau möglich.
- 85) Nicht in Verbindung mit der Option "Pilotensitze" möglich.
- 86) Die beiden Optionen 18" Leichtmetallräder Delta Breadlock und 18" Delta Reserverad sind nur in Kombination erhältlich.
- 87) Die Optionen "Sitzheizung und Lordosenstütze für MB Originalsitze" sowie das "Wet Wiper System" können nur gemeinsam bestellt werden.
- 88) Die Mercedes Benz Originalsitze sind drehbar, sowie auch längs- / neigungs- und höhenverstellbar. Die Kopfstütze ist verstellbar.
- 89) Nur in Verbindung mit der Ausstattungslinie Premium erhältlich.
- 90) Bei Bestellung der Option absenkbares Hubbett entfällt der serienmäßige Panorama-Dachlüfter im Wohnraum.
- 91) Bei Bestellung der 16" Leichtmetallfelgen von Mercedes-Benz in Verbindung mit dem Mercedes-Benz Sprinter 41x CDI Chassis ist die Gewichtsvariante 4.500kg möglich..
- 92) Gewichtsvariante 4,5 t nur in Verbindung mit 16" Leichtmetallräder Original Mercedes-Benz möglich und muss separat bestellt werden.
- 93) Bei Bestellung des absenkbaren Doppelbetts über der Sitzgruppe beträgt die max. Markisenlänge 4 m.
- 94) Bei dem Grundriss 680 ist die Markise nur in Kombination mit dem absenkbaren Doppelbett über der Sitzgruppe möglich.
- 95) Bei 3.500 kg bzw. 3.880 kg Gesamtmasse beträgt die Anhängelast 2.000 kg. Bei 4.430 kg Gesamtmasse beträgt die Anhängelast 1.450 kg. Bei 4.500 kg Gesamtmasse beträgt die Anhängelast 1.380 kg.
- 96) Option hydraulische Hubstützenanlage nicht in Verbindung mit der Option Komfort-Stützen hinten möglich.
- 97) Nur in Verbindung mit Automatikgetriebe und Cupholder möglich.
- 98) Bei absenkbarem Doppelbett über der Sitzgruppe ist die Option Solaranlage 2x95 Watt nicht in Verbindung mit den Optionen Dachklimaanlage 2400W sowie elektrischem Dachhaubenlüfter möglich.

- 99) Beim B-MC I / T 600 schließen sich Gas-Warmwasserheizung und 5. Sitzplatz aus.
- 100) Nur in Verbindung mit dem Bettenbau für die Komfort L-Sitzgruppe und dem ausziehbaren Tisch mit Längs-, Quer- und Höhenverstellung erhältlich. Alternativ ist die Ausstattung auch mit dem Bettenbau für die Sitzgruppe inkl. Zusatzpolster und absenkbarer Tisch erhältlich.
- 101) Es sind zwei Isofix-Plätze vorhanden.
- 102) Nur in Verbindung mit L-Sitzgruppe.
- 103) Durch die Optionen 5. Sitzplatz und Bettenbau L-Sitzgruppe verändert sich die Kontur der Seitencouch.
- 104) Die Optionen Bettenbau L-Sitzgruppe ist nicht in Verbindung mit der Option hochwertiger runder, ausziehbarer Tisch möglich.
- 105) Der Panorama-Dachlüfter im Wohnraum wird nicht verbaut.
- 106) Die 4 Ebenen im Wohnraum (Decke, Theke, Boden und Funktionslichter). Ambientebeleuchtung an der Decke im Wohn-/ Schlafbereich. Sockenbeleuchtung im Wohnbereich. Die Lichttemperatur lässt sich im Deckenbereich im Wohn-/ Schlafbereich einstellen. Alle über Taster zu steuernde Leuchten sind zusätzlich dimmbar. Ergänzend kommt eine All-Lights-Off Funktion, um vom Bett aus alle Lichter im Fahrzeug auszuschalten.
- 107) Nicht in Verbindung mit Hubbett möglich.
- 108) Halogen Nebelscheinwerfer nicht in Verbindung mit HYMER Premium Voll-LED Scheinwerfer möglich.
- 109) Dachlüfter 40 x 40 cm nicht in Verbindung mit der Option Bugstauschränke anstelle Hubbett bestellbar, da automatisch zugesteuert.
- 110) Nur in Verbindung mit der Komfort-Eingangstür möglich.
- 111) Nur in Verbindung mit 9G Wandlerautomatik.
- 112) Nur in Verbindung mit Automatikgetriebe und Cupholder.
- 113) Zur Nutzung im eigenen Boardnetz (ohne Landstrom) ist ein Wechselrichter erforderlich. Alternativ kann die Markise über 230V-Landstrom betrieben werden.
- 114) Durch die Option reduziert sich der Platz hinter dem Fahrersitz bzw. auf der Sitzgruppe. In den hintersten Rastpositionen des Fahrersitzes kann es zu einer Kollision von Tisch und Sitz kommen.
- 115) TEC-Tower nicht in Verbindung mit Herd-/ Backofenkombination Thetford Caprice möglich.
- 116) Nicht in Verbindung mit Hybrid-Kocher (Gas- und Induktionskocher) möglich.
- 117) Hybrid-Kocher nur in Verbindung mit Küchenarbeitsplatte aus Mineralwerkstoff möglich.
- 118) Bei 4.430 kg Gesamtmasse beträgt die Anhängelast 1.450 kg. Bei 4.500 kg Gesamtmasse beträgt die Anhängelast 1.380 kg. Bei 5.000 kg bzw. 5.500 kg beträgt die Anhängelast 1.100 kg.
- 119) Hochwertiger runder Tisch nicht in Verbindung mit der Option Hubbett als Einzelbett umbaubar möglich.
- 120) Der 5. Sitzplatz ist nur bei Neubestellung ab Werk möglich. Eine nachträgliche Montage des 5. Sitzplatzes ist nicht möglich.
- 121) Bugstauschränke nur in Verbindung mit elektrischem Rollladen im Bug.
- 122) Nicht in Verbindung mit 5. Sitzplatz möglich.
- 123) Nicht in Verbindung mit Bettenbau für Komfort L-Sitzgruppe möglich (ausgenommen B-MC I 580)
- 124) Nicht in Verbindung mit mit Hubbett zum Einzelbett umbaubar.
- 125) Die Spitzenleistung beschreibt die vom Hersteller angegebene maximale Leistung, die ein Wechselrichter für einen kurzen Zeitraum liefern kann, um beispielsweise hohe Anlaufströme oder plötzliche Lastspitzen abzufangen.
- 126) Die Außenfarbe Quellblau Metallic ist nur in Kombination mit den 18" Leichtmetallrädern Delta Klassik\_B (Schwarz) mit Stollenbereifung (All-Terrain) erhältlich.

**GEDANKENSTÜTZE!**

# RECHTLICHE HINWEISE ZU GEWICHTSBEZOGENEN ANGABEN

Die Gewichtsangaben und -prüfungen für Wohnmobile sind EU-weit einheitlich in der EU-Durchführungsverordnung Nr. 2021/535 (bis Juni 2022: EU-Durchführungsverordnung Nr. 1230/2012) geregelt. Die wesentlichen Begrifflichkeiten und rechtlichen Vorgaben aus dieser Verordnung haben wir für Sie nachstehend zusammengefasst und erläutert. Unsere Händler und der HYMER-Konfigurator auf unserer Website bieten Ihnen für die Konfiguration Ihres Fahrzeugs ergänzende Hilfestellung.

## 1. Technisch zulässige Gesamtmasse

Die technisch zulässige Gesamtmasse (auch: technisch zulässige Höchstmasse in beladenem Zustand) des Fahrzeugs (z. B. 3.500 kg) ist eine vom Hersteller festgelegte Massevorgabe, die das Fahrzeug nicht überschreiten darf. Angaben zur technisch zulässigen Gesamtmasse des von Ihnen gewählten Modells finden sich in den technischen Daten. Überschreitet das Fahrzeug im praktischen Fahrbetrieb die technisch zulässige Gesamtmasse, ist dies eine Ordnungswidrigkeit, die mit einem Bußgeld belegt werden kann.

## 2. Masse in fahrbereitem Zustand

Vereinfacht gesagt handelt es sich bei der Masse in fahrbereitem Zustand um das Grundfahrzeug mit Serienausstattung plus einem gesetzlich festgelegten Pauschalgewicht von 75 kg für den Fahrer. Hierin sind im Wesentlichen die folgenden Positionen enthalten:

- das Leergewicht des Fahrzeugs samt Aufbau einschließlich eingefüllter Betriebsstoffe wie Schmierfette, Öle und Kühlluflüssigkeiten;
- die Serienausstattung, d. h. alle Ausstattungsgegenstände, die im werkseitig eingebauten Lieferumfang standardmäßig enthalten sind;
- der zu 100 % gefüllte Frischwassertank im Fahrbetrieb (Fahrbefüllung gemäß Herstellerangaben; 20 Liter) und eine zu 100 % gefüllte Alu-Gasflasche mit einem Gewicht von 16 kg;
- der zu 90 % gefüllte Kraftstofftank samt Kraftstoff;
- der Fahrer, dessen Gewicht – unabhängig vom tatsächlichen Gewicht – nach dem EU-Recht pauschal mit 75 kg angesetzt wird.

Angaben zur Masse in fahrbereitem Zustand finden Sie für jedes Modell in unseren Verkaufsunterlagen. Wichtig ist, dass es sich bei dem in den Verkaufsunterlagen angegebenen Wert für die Masse in fahrbereitem Zustand um einen im Typgenehmigungsverfahren ermittelten und von den Behörden überprüften Standardwert handelt. Es ist rechtlich zulässig und möglich, dass die Masse in fahrbereitem Zustand des an Sie ausgelieferten Fahrzeugs von dem in den Verkaufsunterlagen angegebenen Nennwert abweicht. Die gesetzlich zulässige Toleranz beträgt  $\pm 5\%$ . Damit trägt der EU-Gesetzgeber dem Umstand Rechnung, dass es durch Gewichtsschwankungen bei Zulieferteilen sowie prozess- und witterungsbedingt zu gewissen Schwankungen bei der Masse in fahrbereitem Zustand kommt. Veranschaulichen lassen sich diese Gewichtsabweichungen anhand einer Beispielrechnung:

- Masse in fahrbereitem Zustand lt. Verkaufsunterlagen: 2.850 kg
- Rechtlich zulässige Toleranz von  $\pm 5\%$ : 142,50 kg
- Rechtliche zulässige Spanne der Masse in fahrbereitem Zustand: 2.707,50 kg bis 2.992,50 kg"

Die konkrete Spanne der zulässigen Gewichtsabweichungen findet sich für jedes Modell in den technischen Daten. HYMER unternimmt große Anstrengungen, um die Gewichtsschwankungen auf das produktionstechnisch unvermeidliche Mindestmaß zu reduzieren. Abweichungen am oberen und unteren Ende der Spanne sind daher sehr selten; gänzlich ausschließen lassen sie sich aber auch bei allen Optimierungen technisch

nicht. Das reale Gewicht des Fahrzeugs sowie die Einhaltung der zulässigen Toleranz wird von HYMER deshalb durch Wiegung jedes Fahrzeugs am Bandende überprüft.

## 3. Masse der Mitfahrer

Die Masse der Mitfahrer beläuft sich für jeden Sitzplatz, den der Hersteller vorgesehen hat, pauschal auf 75 kg, unabhängig davon, wieviel die Passagiere tatsächlich wiegen. Die Masse des Fahrers ist bereits in der Masse in fahrbereitem Zustand enthalten (siehe oben Nr. 2) und wird deshalb nicht erneut eingerechnet. Bei einem Reisemobil mit vier zugelassenen Sitzplätzen beträgt die Masse der Mitfahrer also  $3 * 75 \text{ kg} = 225 \text{ kg}$ .

## 4. Sonderausstattung und tatsächliche Masse

Zur Sonderausstattung (auch: Sonderausrüstung oder Zusatzausrüstung) zählen nach der gesetzlichen Definition alle nicht in der Serienausstattung enthaltenen optionalen Ausrüstungsteile, die unter der Verantwortung des Herstellers – d. h. ab Werk – am Fahrzeug angebracht werden und vom Kunden bestellt werden können (z. B. Markise, Fahrrad- oder Motorradträger, Satellitenanlage, Solaranlage, Backofen etc.). Angaben zu den Einzel- bzw. Paketgewichten der bestellbaren Sonderausstattung finden Sie in unseren Verkaufsunterlagen. Nicht zur Sonderausstattung in diesem Sinne gehört sonstiges Zubehör, das nach der Auslieferung des Fahrzeuges ab Werk durch den Händler oder Sie persönlich nachgerüstet wird.

Die Masse des Fahrzeugs in fahrbereitem Zustand (siehe oben Nr. 2) und die Masse der an einem konkreten Fahrzeug werkseitig verbauten Sonderausstattung werden zusammen als tatsächliche Masse bezeichnet. Die entsprechende Angabe finden Sie für Ihr Fahrzeug nach Übergabe unter Ziffer 13.2 der Übereinstimmungsbescheinigung (Certificate of Conformity, CoC). Bitte beachten Sie, dass es sich auch bei dieser Angabe um einen standardisierten Wert handelt. Da für die Masse in fahrbereitem Zustand – als Element der tatsächlichen Masse – eine gesetzlich zulässige Toleranz von  $\pm 5\%$  gilt (siehe Nr. 2), kann auch die tatsächliche Masse gegenüber dem angegebenen Nennwert entsprechend abweichen.

## 5. Nutzlast und Mindestnutzlast

Auch der Einbau von Sonderausstattung unterliegt technischen und rechtlichen Grenzen: Es kann nur so viel Sonderausstattung bestellt und werkseitig eingebaut werden, dass noch hinreichend freies Gewicht für Gepäck und sonstiges Zubehör verbleibt (sog. Nutzlast), ohne dass die technisch zulässige Gesamtmasse überschritten wird. Die Nutzlast ergibt sich durch Abzug der Masse in fahrbereitem Zustand (Nennwert laut Verkaufsunterlagen, siehe oben Nr. 2), der Masse der Sonderausstattung (siehe oben Nr. 4) und der Masse der Mitfahrer (siehe oben Nr. 3) von der technisch zulässigen Gesamtmasse (siehe oben Nr. 1). Das EU-Regelwerk sieht für Reisemobile eine feste Mindestnutzlast vor, die für Gepäck oder sonstiges, nicht werkseitig verbautes Zubehör mindestens verbleiben muss. Diese Mindestnutzlast berechnet sich wie folgt:

Mindestnutzlast in kg  $\geq 10 * (n + L)$

Dabei gilt: „n“ = Höchstzahl der Mitfahrer zuzüglich des Fahrers und „L“ = Gesamtlänge des Fahrzeugs in Metern.

Bei einem Reisemobil mit einer Länge von 6 m und 4 zugelassenen Sitzen beträgt die Mindestnutzlast also z.B.  $10 \text{ kg} * (4 + 6) = 100 \text{ kg}$ .

Damit die Mindestnutzlast gewahrt bleibt, gibt es für jedes Fahrzeugmodell eine maximal bestellbare Kombination von Sonderausstattung. Im oben genannten Beispiel mit einer Mindestnutzlast von 100 kg dürfte die Gesamtmasse der Sonderausstattung bei einem Fahrzeug mit vier zugelassenen Sitzplätzen und einer Masse in fahrbereitem Zustand von 2.850 kg z. B. maximal 325 kg betragen:

- 3.500 kg technisch zulässige Gesamtmasse
- 2.850 kg Masse in fahrbereitem Zustand
- 3\*75 kg Masse der Mitfahrer
- 100 kg Mindestnutzlast
- = 325 kg Maximal zulässige Masse der Sonderausstattung

Wichtig zu wissen ist, dass diese Berechnung von dem im Typpengehmigungsverfahren festgelegten Standardwert für die Masse in fahrbereitem Zustand ausgeht, ohne die zulässigen Gewichtsabweichungen bei der Masse in fahrbereitem Zustand (siehe oben Nr. 2) zu berücksichtigen. Wird der maximal zulässige Wert für die Sonderausstattung von (im Beispiel) 325 kg annähernd oder vollständig ausgeschöpft, kann es bei einer Gewichtsabweichung nach oben daher dazu kommen, dass die Mindestnutzlast von 100 kg zwar rechnerisch unter Ansatz des Standardwerts der Masse in fahrbereitem Zustand gewahrt ist, tatsächlich aber keine entsprechende Zuladungsmöglichkeit besteht. Auch hierzu eine Beispielrechnung für ein Fahrzeug mit vier Sitzen, dessen real gewogene Masse in fahrbereitem Zustand um 2 % über dem Nennwert liegt:

- 3.500 kg technisch zulässige Gesamtmasse
- 2.907 kg Real gewogene Masse in fahrbereitem Zustand  
(+ 2 % gegenüber dem angegebenen Wert von 2.850 kg)
- 3\*75 kg Masse der Mitfahrer
- 325 kg Sonderausstattung (maximal zulässiger Wert)
- = 43 kg Tatsächliche Zuladungsmöglichkeit (< Mindestnutzlast von 100 kg)

Um eine solche Situation zu vermeiden, senkt HYMER das zulässige Maximalgewicht der insgesamt bestellbaren Sonderausstattung modellbezogen weiter ab. Die Begrenzung der Sonderausstattung soll gewährleisten, dass die Mindestnutzlast, d.h. die gesetzlich vorgeschriebene freie Masse für Gepäck und nachträglich eingebautes Zubehör, bei den von HYMER ausgelieferten Fahrzeugen auch tatsächlich für die Zuladung zur Verfügung steht.

Da das Gewicht eines konkreten Fahrzeugs erst bei Wiegung am Bandende ermittelt werden kann, kann in sehr seltenen Fällen trotz dieser Begrenzung der Sonderausstattung eine Situation auftreten, in der die Mindestnutzlast am Bandende nicht gewährleistet ist. Um die Mindestnutzlast auch in diesen Fällen zu gewährleisten, wird HYMER vor Auslieferung des Fahrzeugs gemeinsam mit Ihrem Handelspartner und Ihnen prüfen, ob bspw. das Fahrzeug aufgelastet wird, Sitzplätze reduziert werden oder Sonderausstattung herausgenommen wird.

## 6. Auswirkungen von Toleranzen der Masse in fahrbereitem Zustand auf die Nutzlast

Auch unabhängig von der Mindestnutzlast sollten Sie beachten, dass sich unvermeidliche produktionsbedingte Schwankungen der Masse in fahrbereitem Zustand – nach oben wie nach unten – spiegelbildlich auf die verbleibende Zuladungsmöglichkeit auswirken: Wenn Sie unser Beispielfahrzeug (siehe oben Nr. 3.) z. B. mit einer Sonderausstattung mit einem Gesamtgewicht von 150 kg bestellen, ergibt sich auf Grundlage des Standardwertes für die Masse in fahrbereitem Zustand rechnerisch eine Nutzlast von 275 kg. Die tatsächlich zur Verfügung stehende Zuladungsmöglichkeit kann aufgrund der Toleranzen von diesem Wert abweichen und höher oder niedriger liegen. Ist die Masse in fahrbereitem Zustand Ihres Fahrzeugs etwa zulässigerweise 2 % höher als in den Verkaufsunterlagen angegeben, verringert sich die Zuladungsmöglichkeit von 275 kg auf 218 kg:

smöglichkeit kann aufgrund der Toleranzen von diesem Wert abweichen und höher oder niedriger liegen. Ist die Masse in fahrbereitem Zustand Ihres Fahrzeugs etwa zulässigerweise 2 % höher als in den Verkaufsunterlagen angegeben, verringert sich die Zuladungsmöglichkeit von 275 kg auf 218 kg:

- 3.500 kg technisch zulässige Gesamtmasse
- 2.907 kg Real gewogene Masse in fahrbereitem Zustand  
(+ 2 % gegenüber dem angegebenen Wert von 2.850 kg)
- 3\*75 kg Masse der Mitfahrer
- 150 kg Bestellte Sonderausstattung des konkreten Fahrzeugs
- = 218 kg Tatsächliche Zuladungsmöglichkeit

Um sicherzugehen, dass die errechnete Nutzlast tatsächlich gegeben ist, sollten Sie bei der Konfiguration Ihres Fahrzeugs daher vorsorglich die möglichen und zulässigen Toleranzen bei der Masse in fahrbereitem Zustand einkalkulieren.

Wir empfehlen zudem, das beladene Reisemobil vor jeder Reise auf einer nichtselbsttätigen Waage zu wiegen und unter Beachtung des individuellen Gewichts der Fahrgäste zu bestimmen, ob das technisch zulässige Gesamtgewicht und die technisch zulässige Gesamtmasse auf der Achse eingehalten sind.

## Hinweis

Diese Broschüre beinhaltet den Serienstand bei Drucklegung. Trotz Überprüfung der Inhalte sind Druckfehler nicht ausgeschlossen. Im Laufe des Modelljahres behalten wir uns vor, Ausstattungsänderungen, Produktverbesserungen und Preisveränderungen vorzunehmen. Bitte informieren Sie sich vor Vertragsabschluss bei einem unserer autorisierten HYMER-Handelspartner über den aktuellen Produkt-, Serien- und Preisstand.

Die Fahrzeuge sind zum Teil mit Sonderausstattungen abgebildet, die in der jeweils gültigen Preisliste enthalten und zu einem Mehrpreis erhältlich sind. Die abgebildete Dekoration ist nicht Teil des HYMER-Lieferumfangs.

Die Angaben entsprechen den europäischen Homologationsbestimmungen; bis zum Fahrzeugkauf bzw. bis zur Lieferung können diese sich ändern. Ihr HYMER-Handelspartner wird Sie gerne über etwaige Änderungen und den serienmäßigen Lieferumfang informieren.

Copyright © 2025 Hymer GmbH & Co. KG

The logo for HYMER, featuring the word "HYMER" in a bold, italicized, sans-serif font. The letter "H" is stylized with three horizontal bars extending to the left.

Hymer GmbH & Co. KG  
Postfach 1140  
D-88339 Bad Waldsee

[www.hymer.com](http://www.hymer.com)



Folgen Sie uns auch auf Facebook und Instagram!  
Facebook: @hymer.official  
Instagram @hymer